

MUNICIPIO DE TEHUACÁN PUEBLA

ESTADO DE ACTIVIDADES  
Del 1 de Enero al 31 de Marzo de 2026  
(Cifras en Pesos)

	2026	2025
INGRESOS Y OTROS BENEFICIOS		
INGRESOS DE GESTIÓN	100,911,250.08	246,266,929.97
IMPUESTOS	59,938,537.50	93,250,413.14
CUOTAS Y APORTACIONES DE SEGURIDAD SOCIAL	0.00	0.00
CONTRIBUCIONES DE MEJORAS	0.00	0.00
DERECHOS	31,209,411.14	123,944,446.82
PRODUCTOS DE TIPO CORRIENTE	1,401,914.04	6,039,154.48
APROVECHAMIENTOS DE TIPO CORRIENTE	8,361,387.40	23,032,915.53
INGRESOS POR VENTA DE BIENES Y PRESTACIÓN DE SERVICIOS	0.00	0.00
PART, APORT, CONV, INCENT. DERIV. D/COLAB. FISCAL, F. DIST. DE APORT, TRANSF, ASIG, SUBS Y SUBV Y P Y JUB	265,685,432.13	979,669,793.55
PART, APORT, CONV, INCENT. DERIV. D/COLAB. FISCAL, F. DIST. DE APORT	265,685,432.13	979,669,793.55
TRANSFERENCIAS, ASIGNACIONES, SUBSIDIOS Y SUBVENCIONES Y PENSIONES Y JUBILACIONES	0.00	0.00
OTROS INGRESOS Y BENEFICIOS	40,675.60	21,621.82
INGRESOS FINANCIEROS	0.00	10.00
INCREMENTO POR VARIACIÓN DE INVENTARIOS	0.00	0.00
DISMINUCIÓN DEL EXCESO DE ESTIMACIONES POR PÉRDIDA O DETERIORO U OBSOLESCENCIA	0.00	0.00
DISMINUCIÓN DEL EXCESO DE PROVISIONES	0.00	0.00
OTROS INGRESOS Y BENEFICIOS VARIOS	40,675.60	21,611.82
TOTAL DE INGRESOS Y OTROS BENEFICIOS	366,637,357.81	1,225,958,345.34
GASTOS Y OTRAS PÉRDIDAS		
GASTOS DE FUNCIONAMIENTO	153,772,449.32	752,590,924.83
SERVICIOS PERSONALES	99,085,297.47	407,073,564.28
MATERIALES Y SUMINISTROS	12,377,649.32	127,889,533.59
SERVICIOS GENERALES	42,309,502.53	217,627,826.96
TRANSFERENCIAS, ASIGNACIONES, SUBSIDIOS Y OTRAS AYUDAS	42,991,574.07	242,955,763.13
TRANSFERENCIAS INTERNAS Y ASIGNACIONES AL SECTOR PÚBLICO	20,333,668.94	175,570,581.26
TRANSFERENCIAS AL RESTO DEL SECTOR PÚBLICO	431,288.00	18,496,416.40
SUBSIDIOS Y SUBVENCIONES	0.00	0.00
AYUDAS SOCIALES	17,370,938.13	29,460,955.47
PENSIONES Y JUBILACIONES	4,855,679.00	19,427,810.00
TRANSFERENCIAS A FIDEICOMISOS, MANDATOS Y CONTRATOS ANÁLOGOS	0.00	0.00
TRANSFERENCIAS A LA SEGURIDAD SOCIAL	0.00	0.00
DONATIVOS	0.00	0.00
TRANSFERENCIAS AL EXTERIOR	0.00	0.00
PARTICIPACIONES Y APORTACIONES	0.00	0.00
PARTICIPACIONES	0.00	0.00
APORTACIONES	0.00	0.00
CONVENIOS	0.00	0.00
INTERESES, COMISIONES Y OTROS GASTOS DE LA DEUDA PÚBLICA	0.00	0.00

MUNICIPIO DE TEHUACÁN PUEBLA

ESTADO DE ACTIVIDADES  
Del 1 de Enero al 31 de Marzo de 2026  
(Cifras en Pesos)

	2026	2025
INTERESES DE LA DEUDA PÚBLICA	0.00	0.00
COMISIONES DE LA DEUDA PÚBLICA	0.00	0.00
GASTOS DE LA DEUDA PÚBLICA	0.00	0.00
COSTO POR COBERTURAS	0.00	0.00
APOYOS FINANCIEROS	0.00	0.00
<b>OTROS GASTOS Y PÉRDIDAS EXTRAORDINARIAS</b>	<b>10,976,267.43</b>	<b>44,571,910.50</b>
ESTIMACIONES, DEPRECIACIONES, DETERIOROS, OBSOLESCENCIAS Y AMORTIZACIONES	10,976,267.43	44,571,910.50
PROVISIONES	0.00	0.00
DISMINUCIONES DE INVENTARIOS	0.00	0.00
OTROS GASTOS	0.00	0.00
<b>INVERSIÓN PÚBLICA</b>	<b>122,414,841.97</b>	<b>84,905,401.14</b>
INVERSIÓN PÚBLICA NO CAPITALIZABLE	122,414,841.97	84,905,401.14
<b>TOTAL DE GASTOS Y OTRAS PÉRDIDAS</b>	<b>330,155,132.79</b>	<b>1,125,023,999.60</b>
<b>RESULTADO DEL EJERCICIO (AHORRO/DESAHORRO)</b>	<b>36,482,225.02</b>	<b>100,934,345.74</b>

Bajo protesta de decir verdad declaramos que los Estados Financieros y sus notas, son razonablemente correctos y son responsabilidad del emisor.

ESTADOS FINANCIEROS  
PRESIDENCIA MUNICIPAL  
AYUNTAMIENTO  
TEHUACÁN  
2024-2027  
Sananda Tehuacán

ESTADOS FINANCIEROS  
SECRETARÍA DEL  
AYUNTAMIENTO  
DE TEHUACÁN  
ADMINISTRACIÓN  
2024-2027  
Sananda Tehuacán  
100.1.6

C. ALEJANDRO BARRERO CHAVEZ  
PRESIDENTE MUNICIPAL

C. RAYMUNDO PEREZ PEREZMITRE  
SECRETARIO GENERAL

C. ALBERTO LEONARDO FUENTES BACHECO  
TESORERO MUNICIPAL.

C. BONFILIO TORRES PERALTA  
DIR. DE CONTABILIDAD E INGRESOS (ELABORÓ)

ESTADOS UNIDOS MEXICANOS  
GOBIERNO MUNICIPAL  
Sananda Tehuacán  
2024-2027  
TESORERÍA MUNICIPAL  
200.1.7

ESTADOS UNIDOS MEXICANOS  
GOBIERNO MUNICIPAL  
Sananda Tehuacán  
DIRECCIÓN DE CONTABILIDAD E INGRESOS  
200.3.67

MUNICIPIO DE TEHUACÁN PUEBLA

ESTADO DE SITUACIÓN FINANCIERA

Al 31 de Marzo de 2026

(Cifras en Pesos)

	2026	2025		2026	2025
ACTIVO	-----		PASIVO	-----	
ACTIVO CIRCULANTE			PASIVO CIRCULANTE		
EFFECTIVO Y EQUIVALENTES	236,078,603.25	235,524,029.40	CUENTAS POR PAGAR A CORTO PLAZO	47,306,539.86	126,512,236.14
DERECHOS A RECIBIR EFECTIVO O EQUIVALENTES	26,118,891.49	33,187,836.35	DOCUMENTOS POR PAGAR A CORTO PLAZO	4,005.60	4,005.60
DERECHOS A RECIBIR BIENES O SERVICIOS	11,110,707.60	43,258,420.99	PORCIÓN A CORTO PLAZO DE LA DEUDA PÚBLICA A LARGO PLAZO	0.00	0.00
INVENTARIOS	0.00	0.00	TÍTULOS Y VALORES A CORTO PLAZO	0.00	0.00
ALMACENES	1,369,905.48	1,369,905.48	PASIVOS DIFERIDOS A CORTO PLAZO	0.00	0.00
ESTIMACIÓN POR PÉRDIDAS O DETERIORO DE	0.00	0.00	FONDOS Y BIENES DE TERCEROS EN GARANTÍA Y/O ADMINISTRACIÓN A CORTO PLAZO	0.00	0.00
ACTIVOS CIRCULANTES			PROVISIONES A CORTO PLAZO	0.00	0.00
OTROS ACTIVOS CIRCULANTES	0.00	0.00	OTROS PASIVOS A CORTO PLAZO	830,989.46	721,447.20
TOTAL DE ACTIVOS CIRCULANTES	274,678,107.82	313,340,192.22	TOTAL DE PASIVOS CIRCULANTES	48,141,534.92	127,237,688.94
ACTIVO NO CIRCULANTE			PASIVO NO CIRCULANTE		
INVERSIONES FINANCIERAS A LARGO PLAZO	0.00	0.00	CUENTAS POR PAGAR A LARGO PLAZO	0.00	0.00
DERECHOS A RECIBIR EFECTIVO O EQUIVALENTES A LARGO PLAZO	29,288,750.00	29,288,750.00	DOCUMENTOS POR PAGAR A LARGO PLAZO	0.00	0.00
BIENES INMUEBLES, INFRAESTRUCTURA Y CONSTRUCCIONES EN PROCESO	625,676,825.60	658,452,974.17	DEUDA PÚBLICA A LARGO PLAZO	0.00	0.00
BIENES MUEBLES	344,872,185.70	344,872,185.70	PASIVOS DIFERIDOS A LARGO PLAZO	0.00	0.00
ACTIVOS INTANGIBLES	9,067,879.39	9,067,879.39	FONDOS Y BIENES DE TERCEROS EN GARANTÍA Y/O ADMINISTRACIÓN A LARGO PLAZO	0.00	0.00
DEPRECIACIÓN, DETERIORO Y AMORTIZACIÓN ACUMULADA DE BIENES	-269,948,448.22	-258,972,180.79	PROVISIONES A LARGO PLAZO	0.00	0.00
ACTIVOS DIFERIDOS	0.00	0.00	TOTAL DE PASIVOS NO CIRCULANTES	0.00	0.00
ESTIMACIÓN POR PÉRDIDA O DETERIORO DE	0.00	0.00	TOTAL DEL PASIVO.....	48,141,534.92	127,237,688.94
ACTIVOS NO CIRCULANTES			HACIENDA PÚBLICA / PATRIMONIO		
OTROS ACTIVOS NO CIRCULANTES	0.00	0.00	HACIENDA PÚBLICA/PATRIMONIO CONTRIBUIDO	931,111,790.51	931,111,790.51
TOTAL DE ACTIVOS NO CIRCULANTES	738,957,192.47	782,709,608.47	APORTACIONES	898,525,785.20	898,525,785.20
			DONACIONES DE CAPITAL	32,586,005.31	32,586,005.31
			ACTUALIZACIÓN DE LA HACIENDA PÚBLICA/PATRIMONIO	0.00	0.00

MUNICIPIO DE TEHUACÁN PUEBLA

ESTADO DE SITUACIÓN FINANCIERA  
Al 31 de Marzo de 2026  
(Cifras en Pesos)

2026		2025	
-----		-----	
		2026	2025
	HACIENDA PÚBLICA/PATRIMONIO GENERADO	34,381,974.86	37,700,321.24
	RESULTADO DEL EJERCICIO (AHORRO/DESAHORRO)	36,482,225.02	100,934,345.74
	RESULTADOS DE EJERCICIOS ANTERIORES	309,861,362.50	248,704,602.16
	REVALÚOS	0.00	0.00
	RESERVAS	0.00	0.00
	RECTIFICACIONES DE RESULTADOS DE EJERCICIOS ANTERIORES	-311,961,612.66	-311,938,626.66
	EXCESO O INSUFICIENCIA EN LA ACTUALIZACIÓN DE LA HACIENDA PÚBLICA/PATRIMONIO	0.00	0.00
	RESULTADO POR POSICIÓN MONETARIA	0.00	0.00
	RESULTADO POR TENENCIA DE ACTIVOS NO MONETARIOS	0.00	0.00
	TOTAL HACIENDA PÚBLICA/PATRIMONIO.....	965,493,765.37	968,812,111.75
TOTAL DEL ACTIVO.....	1,013,635,300.29 1,096,049,800.69	TOTAL DEL PASIVO Y HACIENDA PÚBLICA/PATRIMONIO.....	1,013,635,300.29 1,096,049,800.69

Bajo protesta de decir verdad declaramos que los Estados Financieros y sus notas, son razonablemente correctos y son responsabilidad del emisor.

C. ALEJANDRO ROSERO CHAVEZ  
PRESIDENTE MUNICIPAL

C. RAYMUNDO PEREZ PEREZMITRE  
SECRETARIO GENERAL

C. ALBERTO LEONARDO FUENTES MARTINEZ  
TESORERO MUNICIPAL

C. RONELIO TORRES BERALTA  
DIR. DE CONTABILIDAD E INGRESOS (ELABORADO)



MUNICIPIO DE TEHUACÁN PUEBLA

ESTADO DE VARIACIÓN EN LA HACIENDA PÚBLICA  
Del 1 de Enero al 31 de Marzo de 2026  
(Cifras en Pesos)

Concepto	Hacienda Pública/ Patrimonio Contribuido	Hacienda Pública/ Patrimonio Generado de Ejercicios Ant.	Hacienda Pública/ Patrimonio Generado del Ejercicio	Exceso o Insuficiencia en la Actualización de la Hacienda Pública / Patrimonio /	TOTAL
Hacienda Pública / Patrimonio Contribuido Neto 2025	931,111,790.51				931,111,790.51
Aportaciones	898,525,785.20				898,525,785.20
Donaciones de Capital	32,586,005.31				32,586,005.31
Actualización de la Hacienda Pública/Patrimonio	0.00				0.00
Hacienda Pública / Patrimonio Generado Neto 2025		-63,234,024.50	100,934,345.74		37,700,321.24
Resultado del Ejercicio (Ahorro/Desahorro)			100,934,345.74		100,934,345.74
Resultados de Ejercicios Anteriores		248,704,602.16			248,704,602.16
Revalúos		0.00			0.00
Reservas		0.00			0.00
Rectificaciones de Resultados de Ejercicios Anteriores		-311,938,626.66			-311,938,626.66
Exceso o Insuficiencia en la Actualización de la Hacienda Pública/Patrimonio Neto 2025				0.00	0.00
Resultado por Posición Monetaria				0.00	0.00
Resultado por Tenencia de Activos no Monetarios				0.00	0.00
Hacienda Pública / Patrimonio Neto Final 2025	931,111,790.51	-63,234,024.50	100,934,345.74	0.00	968,812,111.75
Cambios en la Hacienda Pública / Patrimonio Contribuido Neto 2026	0.00				0.00
Aportaciones	0.00				0.00
Donaciones de Capital	0.00				0.00
Actualización de la Hacienda Pública/Patrimonio	0.00				0.00

MUNICIPIO DE TEHUACÁN PUEBLA

ESTADO DE VARIACIÓN EN LA HACIENDA PÚBLICA  
Del 1 de Enero al 31 de Marzo de 2026  
(Cifras en Pesos)

Variaciones de la Hacienda Pública / Patrimonio Generado Neto 2026	61,156,760.34	-64,475,106.72	-3,318,346.38
Resultado del Ejercicio (Ahorro/Desahorro)		36,482,225.02	36,482,225.02
Resultados de Ejercicios Anteriores	61,156,760.34	-100,934,345.74	-39,777,585.40
Revalúos		0.00	0.00
Reservas		0.00	0.00
Rectificaciones de Resultados de Ejercicios Anteriores		-22,986.00	-22,986.00
 Cambios en el Exceso o Insuficiencia en la Actualización de la Hacienda Pública/Patrimonio Neto 2026			0.00
Resultado por Posición Monetaria			0.00
Resultado por Tenencia de Activos no Monetarios			0.00
 Hacienda Pública / Patrimonio Neto Final 2026	931,111,790.51	-2,077,264.16	36,459,239.02
			0.00
			965,493,765.37

Bajo protesta de decir verdad declaramos que los Estados Financieros y sus notas, son razonablemente correctos y son responsabilidad del emisor.



**PRESIDENCIA MUNICIPAL**  
AYUNTAMIENTO DE TEHUACÁN, PUE.  
C. ALEJANDRO BERROSO CHAVEZ  
PRESIDENTE MUNICIPAL



SECRETARÍA DEL AYUNTAMIENTO DE TEHUACÁN ADMINISTRACIÓN 2024-2027  
Tehuacán  
100.1.6

---



**GOBIERNO MUNICIPAL**  
Tehuacán  
2024-2027  
TESORERÍA MUNICIPAL  
170.1.7



**GOBIERNO MUNICIPAL**  
Tehuacán  
2024-2027  
DIRECCIÓN DE CONTABILIDAD E INGRESOS  
200.3.62

## MUNICIPIO DE TEHUACÁN PUEBLA

ESTADO DE CAMBIOS EN LA SITUACIÓN FINANCIERA  
Del 1 de Enero al 31 de Marzo de 2026  
(Cifras en Pesos)


	Origen	Aplicación
	-----	-----
ACTIVO	82,414,500.40	-
ACTIVO CIRCULANTE	38,662,084.40	-
EFECTIVO Y EQUIVALENTES	-	554,573.85
DERECHOS A RECIBIR EFECTIVO O EQUIVALENTES	7,068,944.86	-
DERECHOS A RECIBIR BIENES O SERVICIOS	32,147,713.39	-
INVENTARIOS	-	-
ALMACENES	-	-
ESTIMACIÓN POR PÉRDIDAS O DETERIORO DE	-	-
ACTIVOS CIRCULANTES	-	-
OTROS ACTIVOS CIRCULANTES	-	-
ACTIVO NO CIRCULANTE	43,752,416.00	-
INVERSIONES FINANCIERAS A LARGO PLAZO	-	-
DERECHOS A RECIBIR EFECTIVO O EQUIVALENTES A LARGO PLAZO	-	-
BIENES INMUEBLES, INFRAESTRUCTURA Y CONSTRUCCIONES EN PROCESO	32,776,148.57	-
BIENES MUEBLES	-	-
ACTIVOS INTANGIBLES	-	-
DEPRECIACIÓN, DETERIORO Y AMORTIZACIÓN ACUMULADA DE BIENES	10,976,267.43	-
ACTIVOS DIFERIDOS	-	-
ESTIMACIÓN POR PÉRDIDA O DETERIORO DE	-	-
ACTIVOS NO CIRCULANTES	-	-
OTROS ACTIVOS NO CIRCULANTES	-	-
PASIVO	-	79,096,154.02
PASIVO CIRCULANTE	-	79,096,154.02
CUENTAS POR PAGAR A CORTO PLAZO	-	79,205,696.28
DOCUMENTOS POR PAGAR A CORTO PLAZO	-	0.00
PORCIÓN A CORTO PLAZO DE LA DEUDA PÚBLICA A LARGO PLAZO	-	-
TÍTULOS Y VALORES A CORTO PLAZO	-	-
PASIVOS DIFERIDOS A CORTO PLAZO	-	-
FONDOS Y BIENES DE TERCEROS EN GARANTÍA Y/O ADMINISTRACIÓN A CORTO PLAZO	-	-
PROVISIONES A CORTO PLAZO	-	-
OTROS PASIVOS A CORTO PLAZO	109,542.26	-
PASIVO NO CIRCULANTE	-	-
CUENTAS POR PAGAR A LARGO PLAZO	-	-
DOCUMENTOS POR PAGAR A LARGO PLAZO	-	-
DEUDA PÚBLICA A LARGO PLAZO	-	-
PASIVOS DIFERIDOS A LARGO PLAZO	-	-
FONDOS Y BIENES DE TERCEROS EN GARANTÍA Y/O ADMINISTRACIÓN A LARGO PLAZO	-	-
PROVISIONES A LARGO PLAZO	-	-
HACIENDA PÚBLICA/PATRIMONIO	-	3,318,346.38

MUNICIPIO DE TEHUACÁN PUEBLA

ESTADO DE CAMBIOS EN LA SITUACIÓN FINANCIERA  
Del 1 de Enero al 31 de Marzo de 2026  
(Cifras en Pesos)

	Origen	Aplicación
HACIENDA PÚBLICA/PATRIMONIO CONTRIBUIDO	-	-
APORTACIONES	-	-
DONACIONES DE CAPITAL	-	-
ACTUALIZACIÓN DE LA HACIENDA PÚBLICA/PATRIMONIO	-	-
HACIENDA PÚBLICA/PATRIMONIO GENERADO	-	3,318,346.38
RESULTADO DEL EJERCICIO (AHORRO/DESAHORRO)	-	64,452,120.72
RESULTADOS DE EJERCICIOS ANTERIORES REVALÚOS	61,156,760.34	-
RESERVAS	-	-
RECTIFICACIONES DE RESULTADOS DE EJERCICIOS ANTERIORES	-	22,986.00
EXCESO O INSUFICIENCIA EN LA ACTUALIZACIÓN DE LA HACIENDA PÚBLICA/PATRIMONIO	-	-
RESULTADO POR POSICIÓN MONETARIA	-	-
RESULTADO POR TENENCIA DE ACTIVOS NO MONETARIOS	-	-

Bajo protesta de decir verdad declaramos que los Estados Financieros y sus notas, son razonablemente correctos y son responsabilidad del emisor.

  
**PRESIDENCIA MUNICIPAL**  
AYUNTAMIENTO  
TEHUACÁN, Pue.  
2024-2027  
Sananda Tehuacán  
100.1.6

C. ALEJANDRO BARROSO CHAVEZ  
PRESIDENTE MUNICIPAL

  
**SECRETARÍA DEL AYUNTAMIENTO DE TEHUACÁN**  
ADMINISTRACIÓN  
2024-2027  
Sananda Tehuacán  
100.1.6

C. RAYMUNDO PÉREZ PEREZMITRE  
SECRETARIO GENERAL

  
**GOBIERNO MUNICIPAL**  
Sananda Tehuacán  
2024-2027  
**TESORERÍA MUNICIPAL**  
200.1.7

C. ALBERTO LEONARDO FUENTES PACHECO  
TESORERO MUNICIPAL.

C. BONEILIO TORRES PERALTA  
DIR. DE CONTABILIDAD E INGRESOS (ELABORÓ)

  
**DIRECCIÓN DE CONTABILIDAD E INGRESOS**  
Sananda Tehuacán  
2024-2027  
200.3.62

## MUNICIPIO DE TEHUACÁN PUEBLA

ESTADO DE FLUJOS DE EFECTIVO  
Del 1 de Enero al 31 de Marzo de 2026  
(Cifras en Pesos)

Concepto	2026	2025
FLUJOS DE EFECTIVO DE LAS ACTIVIDADES DE OPERACIÓN		
ORIGEN	366,386,443.31	1,225,936,733.52
IMPUESTOS	59,929,104.50	93,250,413.14
CUOTAS Y APORTACIONES DE SEGURIDAD SOCIAL	0.00	0.00
CONTRIBUCIONES DE MEJORAS	0.00	0.00
DERECHOS	31,181,095.02	123,944,446.82
PRODUCTOS	1,391,389.04	6,039,154.48
APROVECHAMIENTOS	8,199,422.62	23,032,925.53
INGRESOS POR VENTA DE BIENES Y PRESTACIÓN DE SERVICIOS	0.00	0.00
PARTICIPACIONES, APORTACIONES, CONVENIOS, INCENTIVOS DERIV. DE LA COLAB. FISCAL Y FONDOS DIST. DE APORT	265,685,432.13	979,669,793.55
TRANSFERENCIAS, ASIGNACIONES, SUBSIDIOS Y SUBVENCIONES, Y PENSIONES Y JUBILACIONES	0.00	0.00
OTROS ORÍGENES DE OPERACIÓN	0.00	0.00
APLICACIÓN	189,165,061.24	928,686,707.73
SERVICIOS PERSONALES	99,056,169.47	397,722,192.69
MATERIALES Y SUMINISTROS	10,149,666.14	96,231,664.24
SERVICIOS GENERALES	37,055,135.73	202,633,997.80
TRANSFERENCIAS INTERNAS Y ASIGNACIONES AL SECTOR PÚBLICO	20,333,668.94	165,570,581.26
TRANSFERENCIAS AL RESTO DEL SECTOR PÚBLICO	431,288.00	18,496,416.40
SUBSIDIOS Y SUBVENCIONES	0.00	0.00
AYUDAS SOCIALES	17,283,453.96	28,604,045.34
PENSIONES Y JUBILACIONES	4,855,679.00	19,427,810.00
TRANSFERENCIAS A FIDEICOMISOS, MANDATOS Y CONTRATOS ANÁLOGOS	0.00	0.00
TRANSFERENCIAS A LA SEGURIDAD SOCIAL	0.00	0.00
DONATIVOS	0.00	0.00
TRANSFERENCIAS AL EXTERIOR	0.00	0.00
PARTICIPACIONES	0.00	0.00
APORTACIONES	0.00	0.00
CONVENIOS	0.00	0.00
OTRAS APLICACIONES DE OPERACIÓN	0.00	0.00
FLUJOS NETOS DE EFECTIVO POR ACTIVIDADES DE OPERACIÓN	177,221,382.07	297,250,025.79

## MUNICIPIO DE TEHUACÁN PUEBLA

ESTADO DE FLUJOS DE EFECTIVO  
Del 1 de Enero al 31 de Marzo de 2026  
(Cifras en Pesos)

Concepto	2026	2025
FLUJOS DE EFECTIVO DE LAS ACTIVIDADES DE INVERSIÓN		
ORIGEN	0.00	0.00
BIENES INMUEBLES, INFRAESTRUCTURA Y CONSTRUCCIONES EN PROCESO	0.00	0.00
BIENES MUEBLES	0.00	0.00
OTROS ORÍGENES DE INVERSIÓN	0.00	0.00
APLICACIÓN	127,159,121.32	139,673,891.41
BIENES INMUEBLES, INFRAESTRUCTURA Y CONSTRUCCIONES EN PROCESO	127,159,121.32	123,149,753.87
BIENES MUEBLES	0.00	16,524,137.54
OTRAS APLICACIONES DE INVERSIÓN	0.00	0.00
FLUJOS NETOS DE EFECTIVO POR ACTIVIDADES DE INVERSIÓN	-127,159,121.32	-139,673,891.41
FLUJOS DE EFECTIVO DE LAS ACTIVIDADES DE FINANCIAMIENTO		
ORIGEN	134,200,771.70	695,246,606.72
ENDEUDAMIENTO NETO	0.00	0.00
INTERNO	0.00	0.00
EXTERNO	0.00	0.00
OTROS ORÍGENES DE FINANCIAMIENTO	134,200,771.70	695,246,606.72
APLICACIÓN	183,708,458.60	781,324,843.88
SERVICIOS DE LA DEUDA	0.00	0.00
INTERNO	0.00	0.00
EXTERNO	0.00	0.00
OTRAS APLICACIONES DE FINANCIAMIENTO	183,708,458.60	781,324,843.88
FLUJOS NETOS DE EFECTIVO POR ACTIVIDADES DE FINANCIAMIENTO	-49,507,686.90	-86,078,237.16

MUNICIPIO DE TEHUACÁN PUEBLA

ESTADO DE FLUJOS DE EFECTIVO  
Del 1 de Enero al 31 de Marzo de 2026  
(Cifras en Pesos)

Concepto	2026	2025
Incremento/Disminución Neta en el Efectivo y Equivalentes al Efectivo	554,573.85	71,497,897.22
Efectivo y Equivalentes al Efectivo al Inicio del Ejercicio	235,524,029.40	164,026,132.18
Efectivo y Equivalentes al Efectivo al Final del Ejercicio	236,078,603.25	235,524,029.40

Bajo protesta de decir verdad declaramos que los Estados Financieros y sus notas, son razonablemente correctos y son responsabilidad del emisor.

  
**PRESIDENCIA MUNICIPAL**  
 AYUNTAMIENTO DE TEHUACÁN, P.  
 C. ALEJANDRO BARROSO CHAVEZ  
 PRESIDENTE MUNICIPAL

  
**SECRETARÍA DEL AYUNTAMIENTO DE TEHUACÁN**  
 ADMINISTRACIÓN 2024-2027  
 Sananda Tehuacán  
 C. RAYMUNDO PÉREZ PEREZMITRE 100.1.5  
 SECRETARIO GENERAL

  
**GOBIERNO MUNICIPAL**  
 Sananda Tehuacán  
 2024-2027  
**TESORERÍA MUNICIPAL**  
 200.1.7

  
**GOBIERNO MUNICIPAL**  
 2024-2027  
 Sananda Tehuacán  
**DIRECCIÓN DE CONTABILIDAD E INGRESOS**  
 200.3.62

MUNICIPIO DE TEHUACÁN PUEBLA

INFORME SOBRE PASIVOS CONTINGENTES  
Al 31 de Marzo de 2026

Bajo protesta de decir verdad declaramos que los Estados Financieros y sus notas,  
son razonablemente correctos y son responsabilidad del emisor.



**PRESIDENCIA  
MUNICIPAL**  
AYUNTAMIENTO  
TEHUACÁN PUE.  
2024-2027  
Sananda Tehuacán

C. ALEJANDRA BARRERO CHAVEZ  
PRESIDENTE MUNICIPAL




**SECRETARÍA DEL  
AYUNTAMIENTO  
DE TEHUACÁN**  
ADMINISTRACIÓN  
2024-2027  
Sananda Tehuacán  
100.1.6

C. RAYMUNDO PEREZ PEREZMITRE  
SECRETARIO GENERAL



C. ALBERTO LEONARDO FUENTES BARRERA  
TESORERO MUNICIPAL.

**GOBIERNO  
MUNICIPAL**  
Sananda Tehuacán  
2024-2027  
**TESORERÍA  
MUNICIPAL**  
200.1.7



C. BONFILIO TORRES BERALTA  
DE CONTABILIDAD E INGRESOS (ELABORÓ)

**GOBIERNO MUNICIPAL.**  
2024-2027  
Sananda Tehuacán  
**DIRECCIÓN DE  
CONTABILIDAD  
E INGRESOS**  
200.3.62

## MUNICIPIO DE TEHUACÁN PUEBLA

ESTADO ANALÍTICO DEL ACTIVO  
Del 1 de Enero al 31 de Marzo de 2026  
(Cifras en Pesos)

Concepto	Saldo Inicial 1	Cargos del periodo 2	Abonos del periodo 3	Saldo final 4=(1+2-3)	Variación del periodo 5=(4-1)
ACTIVO	1,096,049,800.69	1,009,320,019.53	1,091,734,519.93	1,013,635,300.29	-82,414,500.40
ACTIVO CIRCULANTE	313,340,192.22	879,903,740.73	918,565,825.13	274,678,107.82	-38,662,084.40
EFFECTIVO Y EQUIVALENTES	235,524,029.40	500,587,215.01	500,032,641.16	236,078,603.25	554,573.85
DERECHOS A RECIBIR EFECTIVO O EQUIVALENTES	33,187,836.35	372,057,032.74	379,125,977.60	26,118,891.49	-7,068,944.86
DERECHOS A RECIBIR BIENES O SERVICIOS	43,258,420.99	7,259,492.98	39,407,206.37	11,110,707.60	-32,147,713.39
INVENTARIOS	0.00	0.00	0.00	0.00	0.00
ALMACENES	1,369,905.48	0.00	0.00	1,369,905.48	0.00
ESTIMACIÓN POR PÉRDIDAS O DETERIORO DE ACTIVOS CIRCULANTES	0.00	0.00	0.00	0.00	0.00
OTROS ACTIVOS CIRCULANTES	0.00	0.00	0.00	0.00	0.00
ACTIVO NO CIRCULANTE	782,709,608.47	129,416,278.80	173,168,694.80	738,957,192.47	-43,752,416.00
INVERSIONES FINANCIERAS A LARGO PLAZO	0.00	0.00	0.00	0.00	0.00
DERECHOS A RECIBIR EFECTIVO O EQUIVALENTES A LARGO PLAZO	29,288,750.00	0.00	0.00	29,288,750.00	0.00
BIENES INMUEBLES, INFRAESTRUCTURA Y CONSTRUCCIONES EN PROCESO	658,452,974.17	129,416,278.80	162,192,427.37	625,676,825.60	-32,776,148.57
BIENES MUEBLES	344,872,185.70	0.00	0.00	344,872,185.70	0.00
ACTIVOS INTANGIBLES	9,067,879.39	0.00	0.00	9,067,879.39	0.00
DEPRECIACIÓN, DETERIORO Y AMORTIZACIÓN ACUMULADA DE BIENES	-258,972,180.79	0.00	10,976,267.43	-269,948,448.22	-10,976,267.43
ACTIVOS DIFERIDOS	0.00	0.00	0.00	0.00	0.00
ESTIMACIÓN POR PÉRDIDA O DETERIORO DE ACTIVOS NO CIRCULANTES	0.00	0.00	0.00	0.00	0.00
OTROS ACTIVOS NO CIRCULANTES	0.00	0.00	0.00	0.00	0.00

Bajo protesta de decir verdad declaramos que los Estados Financieros y sus notas, son razonablemente correctos y son responsabilidad del emisor.

ESTADO ANALÍTICO DEL ACTIVO  
Del 1 de Enero al 31 de Marzo de 2026  
(Cifras en Pesos)



PRESIDENCIA  
MUNICIPAL  
AYUNTAMIENTO  
TEHUACÁN PUEBLA  
2024-2027

C. ALEJANDRO BARRERO CHAVEZ  
PRESIDENTE MUNICIPAL



GOBIERNO  
MUNICIPAL  
Sananda Tehuacán  
2024-2027  
TESORERÍA  
MUNICIPAL  
200.1.7

C. ALBERTO LEONARDO FUENTES  
TESORERO MUNICIPAL.



SECRETARÍA DEL  
AYUNTAMIENTO  
DE TEHUACÁN  
ADMINISTRACIÓN  
2024-2027  
Sananda Tehuacán  
100.1.6

C. RAYMUNDO PEREZ PEREZMITRE  
SECRETARIO GENERAL



GOBIERNO MUNICIPAL  
2024-2027  
Sananda Tehuacán  
DIRECCIÓN DE  
CONTABILIDAD  
E INGRESOS  
200.3.62

C. BONFILIO TORRES PERALTA  
DIRECCIÓN DE CONTABILIDAD E INGRESOS (ELABORÓ)

MUNICIPIO DE TEHUACÁN PUEBLA

ESTADO ANALÍTICO DE LA DEUDA Y OTROS PASIVOS  
Del 1 de Enero al 31 de Marzo de 2026  
(Cifras en Pesos)

Denominación de las Deudas	Moneda de Contratación	Institución o País Acreedor	Saldo Inicial del Periodo	Saldo Final del Periodo
<b>DEUDA PÚBLICA</b>				
Corto Plazo				
Deuda Interna				
Instituciones de Crédito			0.00	0.00
Títulos y Valores			0.00	0.00
Arrendamientos financieros			0.00	0.00
Deuda Externa				
Organismos Financieros Internacionales			0.00	0.00
Deuda Bilateral			0.00	0.00
Títulos y Valores			0.00	0.00
Arrendamientos Financieros			0.00	0.00
Subtotal de Deuda Pública a Corto Plazo			0.00	0.00
Largo Plazo				
Deuda Interna				
Instituciones de Crédito			0.00	0.00
Títulos y Valores			0.00	0.00
Arrendamientos financieros			0.00	0.00
Deuda Externa				
Organismos Financieros Internacionales			0.00	0.00
Deuda Bilateral			0.00	0.00
Títulos y Valores			0.00	0.00
Arrendamientos Financieros			0.00	0.00
Subtotal de Deuda Pública a Largo Plazo			0.00	0.00
Total de Otros Pasivos			127,237,688.94	48,141,534.92
Total de Deuda Pública y Otros Pasivos			127,237,688.94	48,141,534.92

Bajo protesta de decir verdad declaramos que los Estados Financieros y sus notas, son razonablemente correctos y son responsabilidad del emisor.

C. ALEJANDRO BARRERO CHAVEZ  
PRESIDENTE MUNICIPAL

C. RAYMUNDO PEREZ PEREZMITRE  
SECRETARIO GENERAL

C. ALBERTO LEONARDO FUENTES  
TESORERO MUNICIPAL.

C. BONIFILIO TORRES PEBALTA  
DIR. DE CONTABILIDAD E INGRESOS (ELABORÓ)

## MUNICIPIO DE TEHUACÁN PUEBLA

NOTAS A LOS ESTADOS FINANCIEROS  
 NOTAS AL ESTADO DE ACTIVIDADES  
 Del 1 de Enero al 31 de Marzo de 2026  
 (Cifras en pesos)

## EA-01 INGRESOS Y OTROS BENEFICIOS:

Cuenta	Nombre de la Cuenta	Monto	% de Rubro	Característica
4	INGRESOS Y OTROS BENEFICIOS	366,637,357.81		
4.1	INGRESOS DE GESTIÓN	100,911,250.08		
4.1.1	IMPUESTOS	59,938,537.50	100.00%	
4.1.1.1	IMPUESTOS SOBRE LOS INGRESOS	29,638.00	0.05%	
4.1.1.2	IMPUESTOS SOBRE EL PATRIMONIO	56,938,911.50	95.00%	
4.1.1.3	IMPUESTOS SOBRE LA PRODUCCIÓN, EL CONSUMO Y LAS TRANSACCIONES	0.00	0.00%	
4.1.1.4	IMPUESTOS AL COMERCIO EXTERIOR	0.00	0.00%	
4.1.1.5	IMPUESTOS SOBRE NÓMINAS Y ASIMILABLES	0.00	0.00%	
4.1.1.6	IMPUESTOS ECOLÓGICOS	0.00	0.00%	
4.1.1.7	ACCESORIOS DE IMPUESTOS	2,969,988.00	4.96%	
4.1.1.8	IMP. NO COMPRENDIDOS EN LA LEY DE ING. VIGENTE CAUS. EN EJER. FISCA. ANT. PEND. DE LIQ. O PAGO	0.00	0.00%	
4.1.1.9	OTROS IMPUESTOS	0.00	0.00%	
4.1.2	CUOTAS Y APORTACIONES DE SEGURIDAD SOCIAL	0.00	0.00%	
4.1.2.1	APORTACIONES PARA FONDOS DE VIVIENDA	0.00	0.00%	
4.1.2.2	CUOTAS PARA LA SEGURIDAD SOCIAL	0.00	0.00%	
4.1.2.3	CUOTAS DE AHORRO PARA EL RETIRO	0.00	0.00%	
4.1.2.4	ACCESORIOS DE CUOTAS Y APORTACIONES DE SEGURIDAD SOCIAL	0.00	0.00%	
4.1.2.9	OTRAS CUOTAS Y APORTACIONES PARA LA SEGURIDAD SOCIAL	0.00	0.00%	
4.1.3	CONTRIBUCIONES DE MEJORAS	0.00	0.00%	
4.1.3.1	CONTRIBUCIONES DE MEJORAS POR OBRAS PÚBLICAS	0.00	0.00%	
4.1.3.2	CON. DE MEJ. NO COMP. EN LA LEY DE ING. VIGENTE CAUS. EN EJER. FISC. ANT. PEND. DE LIQ. O PAGO	0.00	0.00%	
1.4	DERECHOS	31,209,411.14	100.00%	
4.1.4.1	DERECHOS POR EL USO, GOCE, APROVECHAMIENTO O EXPLOTACIÓN DE BIENES DE DOMINIO PÚBLICO	7,021,998.71	22.50%	
4.1.4.3	DERECHOS POR PRESTACIÓN DE SERVICIOS	24,187,412.43	77.50%	
4.1.4.4	ACCESORIOS DE DERECHOS	0.00	0.00%	
4.1.4.5	DERECHOS NO COMP. EN LA LEY DE ING. VIGENTE CAUS. EN EJER. FISC. ANT. PEND. DE LIQ. O PAGO	0.00	0.00%	
4.1.4.9	OTROS DERECHOS	0.00	0.00%	
4.1.5	PRODUCTOS DE TIPO CORRIENTE	1,401,914.04	100.00%	
4.1.5.1	PRODUCTOS	1,401,914.04	100.00%	
4.1.5.4	PRODUCTOS NO COMP. EN LA LEY DE ING. VIGENTE CAUS. EN EJER. FISC. ANT. PEND. DE LIQ. O PAGO	0.00	0.00%	
4.1.6	APROVECHAMIENTOS DE TIPO CORRIENTE	8,361,387.40	100.00%	
4.1.6.1	REPARACIÓN DE DAÑOS CAUSADOS AL PATRIMONIO MUNICIPAL	838.97	0.01%	
4.1.6.2	MULTAS	8,119,958.71	97.11%	
4.1.6.3	INDEMNIZACIONES	0.00	0.00%	
4.1.6.4	REINTEGROS	0.00	0.00%	
4.1.6.5	APROVECHAMIENTOS PROVENIENTES DE OBRAS PÚBLICAS	0.00	0.00%	
4.1.6.6	APROVECHAMIENTOS NO COMP. EN LA LEY DE ING. VIGENTE CAUS. EN EJER. FISC. ANT.	0.00	0.00%	

MUNICIPIO DE TEHUACÁN PUEBLA

NOTAS A LOS ESTADOS FINANCIEROS  
 NOTAS AL ESTADO DE ACTIVIDADES  
 Del 1 de Enero al 31 de Marzo de 2026  
 (Cifras en pesos)

4.1.6.7	PEND. DE LIQ. O PAGO SANCIÓN POR NO CONTAR CON AUTORIZACIÓN DE COMERCIALIZAR EN VÍA PÚBLICA	1,055.79	0.01%	
4.1.6.8	ACCESORIOS DE APROVECHAMIENTOS	87,870.00	1.05%	
4.1.6.9	OTROS APROVECHAMIENTOS	151,663.93	1.81%	
4.1.7	INGRESOS POR VENTA DE BIENES Y PRESTACIÓN DE SERVICIOS	0.00	0.00%	
4.1.7.1	INGRESOS POR VENTA DE BIENES Y PREST. DE SERV. DE INST. PÚBLICAS DE SEGURIDAD SOCIAL	0.00	0.00%	
4.1.7.2	INGRESOS POR VENTA DE BIENES Y PRESTACIÓN DE SERVICIOS DE EMPRESAS PÚBLICAS DEL ESTADO	0.00	0.00%	
4.1.7.3	INGRESOS POR VENTA DE BIENES Y PREST. DE SERV. DE ENT. PARAEST. Y FIDEIC. NO EMPR Y NO FINANC	0.00	0.00%	
4.1.7.4	INGRESOS POR VENTA DE BIENES Y PREST. DE SERV. DE ENT. PARAEST. EMPR NO FINANC C/PART EST MAY	0.00	0.00%	
4.1.7.5	INGRESOS POR VENTA DE BIENES Y PREST. DE SERV. DE ENT. PARAEST. EMPR FINANC MONET C/PART EST MAY	0.00	0.00%	
4.1.7.6	INGRESOS POR VENTA DE BIENES Y PREST. DE SERV. DE ENT. PARAEST. EMPR FINANC NO MONET C/PART EST MAY	0.00	0.00%	
4.1.7.7	INGRESOS POR VENTA DE BIENES Y PREST. DE SERV. DE FIDEIC. FINANC PÚBLICOS C/PART EST MAY	0.00	0.00%	
4.1.7.8	INGRESOS POR VENTA DE BIENES Y PREST. DE SERV. DE LOS PODERES LEG. Y JUDICIAL Y DE LOS ÓRGANOS AUT.	0.00	0.00%	
4.2	PART, APORT, CONV, INCENT. DERIV. D/COLAB. FISCAL, F. DIST. DE APORT, TRANSF, ASIG, SUBS Y SUBV Y P Y JUB	265,685,432.13		
4.2.1	PART, APORT, CONV, INCENT. DERIV. D/COLAB. FISCAL, F. DIST. DE APORT	265,685,432.13	100.00%	
4.2.1.1	PARTICIPACIONES	133,656,078.59	50.31%	
4.2.1.2	APORTACIONES	131,783,225.19	49.60%	
4.2.1.3	CONVENIOS	246,128.35	0.09%	
4.2.1.4	INCENTIVOS DERIVADOS DE LA COLABORACIÓN FISCAL	0.00	0.00%	
4.2.1.5	FONDOS DISTINTOS DE APORTACIONES	0.00	0.00%	
4.2.1.6	FISE: FONDO DE INGRAESTRUCTURA SOCIAL DE ENTIDADES	0.00	0.00%	
4.2.2	TRANSFERENCIAS, ASIGNACIONES, SUBSIDIOS Y SUBVENCIONES Y PENSIONES Y JUBILACIONES	0.00	0.00%	
4.2.2.1	TRANSFERENCIAS INTERNAS Y ASIGNACIONES DEL SECTOR PÚBLICO	0.00	0.00%	
4.2.2.3	SUBSIDIOS Y SUBVENCIONES	0.00	0.00%	
4.2.2.5	PENSIONES Y JUBILACIONES	0.00	0.00%	
4.2.2.7	TRANSFERENCIAS DEL FONDO MEXICANO DEL PETRÓLEO PARA LA ESTABILIZACIÓN Y EL DESARROLLO	0.00	0.00%	
4.3	OTROS INGRESOS Y BENEFICIOS	40,675.60		
4.3.1	INGRESOS FINANCIEROS	0.00	0.00%	
4.3.1.1	INTERESES GANADOS DE TÍTULOS, VALORES Y DEMÁS INSTRUMENTOS FINANCIEROS	0.00	0.00%	

MUNICIPIO DE TEHUACÁN PUEBLA

NOTAS A LOS ESTADOS FINANCIEROS  
 NOTAS AL ESTADO DE ACTIVIDADES  
 Del 1 de Enero al 31 de Marzo de 2026  
 (Cifras en pesos)

4.3.1.9	OTROS INGRESOS FINANCIEROS	0.00	0.00%	
4.3.2	INCREMENTO POR VARIACIÓN DE INVENTARIOS	0.00	0.00%	
4.3.2.1	INCREMENTO POR VARIACIÓN DE INVENTARIOS DE MERCANCÍAS PARA VENTA	0.00	0.00%	
4.3.2.2	INCREMENTO POR VARIACIÓN DE INVENTARIOS DE MERCANCÍAS TERMINADAS	0.00	0.00%	
4.3.2.3	INCREMENTO POR VARIACIÓN DE INVENTARIOS DE MERCANCÍAS EN PROCESO DE ELABORACIÓN	0.00	0.00%	
4.3.2.4	INCREMENTO POR VARIACIÓN DE INVENTARIOS DE MATERIAS PRIMAS, MATERIAL. Y SUMINISTROS PARA PRODUCCIÓN	0.00	0.00%	
4.3.2.5	INCREMENTO POR VARIACIÓN DE INVENTARIOS DE MATERIAS PRIMAS, MATERIALES Y SUMINISTROS DE CONSUMO	0.00	0.00%	
4.3.3	DISMINUCIÓN DEL EXCESO DE ESTIMACIONES POR PÉRDIDA O DETERIORO U OBSOLESCENCIA	0.00	0.00%	
4.3.3.1	DISMINUCIÓN DEL EXCESO DE ESTIMACIONES POR PÉRDIDA O DETERIORO U OBSOLESCENCIA	0.00	0.00%	
4.3.4	DISMINUCIÓN DEL EXCESO DE PROVISIONES	0.00	0.00%	
4.3.4.1	DISMINUCIÓN DEL EXCESO DE PROVISIONES	0.00	0.00%	
4.3.9	OTROS INGRESOS Y BENEFICIOS VARIOS	40,675.60	100.00%	
4.3.9.1	INGRESOS POR DONATIVOS	0.00	0.00%	
4.3.9.2	BONIFICACIONES Y DESCUENTOS OBTENIDOS	40,675.60	100.00%	
4.3.9.3	DIFERENCIAS POR TIPO DE CAMBIO A FAVOR	0.00	0.00%	
4.3.9.4	DIFERENCIAS DE COTIZACIONES A FAVOR EN VALORES NEGOCIABLES	0.00	0.00%	
4.3.9.5	RESULTADO POR POSICIÓN MONETARIA	0.00	0.00%	
4.3.9.6	UTILIDADES POR PARTICIPACIÓN PATRIMONIAL	0.00	0.00%	
4.3.9.7	DIFERENCIAS POR REESTRUCTURACIÓN DE DEUDA PÚBLICA A FAVOR	0.00	0.00%	
4.3.9.9	OTROS INGRESOS Y BENEFICIOS VARIOS	0.00	0.00%	

MUNICIPIO DE TEHUACÁN PUEBLA

NOTAS A LOS ESTADOS FINANCIEROS  
 NOTAS AL ESTADO DE ACTIVIDADES  
 Del 1 de Enero al 31 de Marzo de 2026  
 (Cifras en pesos)

EA-02 GASTOS Y OTRAS PÉRDIDAS:

Cuenta	Nombre de la Cuenta	Monto	% de Rubro	Característica
5	GASTOS Y OTRAS PERDIDAS	330,155,132.79		
5.1	GASTOS DE FUNCIONAMIENTO	153,772,449.32		
5.1.1	SERVICIOS PERSONALES	99,085,297.47	100.00%	
5.1.1.1	REMUNERACIONES AL PERSONAL DE CARÁCTER PERMANENTE	89,948,414.00	90.78%	
5.1.1.2	REMUNERACIONES AL PERSONAL DE CARÁCTER TRANSITORIO	3,211,107.00	3.24%	
5.1.1.3	REMUNERACIONES ADICIONALES Y ESPECIALES	5,048,376.47	5.10%	
5.1.1.4	SEGURIDAD SOCIAL	0.00	0.00%	
5.1.1.5	OTRAS PRESTACIONES SOCIALES Y ECONÓMICAS	877,400.00	0.89%	
5.1.1.6	PAGO DE ESTÍMULOS A SERVIDORES PÚBLICOS	0.00	0.00%	
5.1.2	MATERIALES Y SUMINISTROS	12,377,649.32	100.00%	
5.1.2.1	MATERIALES DE ADMINISTRACIÓN, EMISIÓN DE DOCUMENTOS Y ARTÍCULOS OFICIALES	1,563,626.87	12.63%	
5.1.2.2	ALIMENTOS Y UTENSILIOS	3,341,429.00	27.00%	
5.1.2.3	MATERIAS PRIMAS Y MATERIALES DE PRODUCCIÓN Y COMERCIALIZACIÓN	0.00	0.00%	
5.1.2.4	MATERIALES Y ARTÍCULOS DE CONSTRUCCIÓN Y DE REPARACIÓN	2,278.65	0.02%	
5.1.2.5	PRODUCTOS QUÍMICOS, FARMACÉUTICOS Y DE LABORATORIO	715,065.12	5.78%	
5.1.2.6	COMBUSTIBLES, LUBRICANTES Y ADITIVOS	6,601,787.60	53.34%	
5.1.2.7	VESTUARIO, BLANCOS, PRENDAS DE PROTECCIÓN Y ARTÍCULOS DEPORTIVOS	23,852.00	0.19%	
5.1.2.8	MATERIALES Y SUMINISTROS PARA SEGURIDAD	0.00	0.00%	
5.1.2.9	HERRAMIENTAS, REFACCIONES Y ACCESORIOS MENORES	129,610.08	1.05%	
5.1.3	SERVICIOS GENERALES	42,309,502.53	100.00%	
5.1.3.1	SERVICIOS BÁSICOS	20,105,851.53	47.52%	
5.1.3.2	SERVICIOS DE ARRENDAMIENTO	1,274,162.56	3.01%	
5.1.3.3	SERVICIOS PROFESIONALES, CIENTÍFICOS Y TÉCNICOS Y OTROS SERVICIOS	12,632,925.40	29.86%	
5.1.3.4	SERVICIOS FINANCIEROS, BANCARIOS Y COMERCIALES	1,115,835.11	2.64%	
5.1.3.5	SERVICIOS DE INSTALACIÓN, REPARACIÓN, MANTENIMIENTO Y CONSERVACIÓN	37,032.39	0.09%	
5.1.3.6	SERVICIOS DE COMUNICACIÓN SOCIAL Y PUBLICIDAD	0.00	0.00%	
5.1.3.7	SERVICIOS DE TRASLADO Y VIÁTICOS	182,992.28	0.43%	
5.1.3.8	SERVICIOS OFICIALES	846,686.49	2.00%	
5.1.3.9	OTROS SERVICIOS GENERALES	6,114,016.77	14.45%	
5.2	TRANSFERENCIAS, ASIGNACIONES, SUBSIDIOS Y OTRAS AYUDAS	42,991,574.07		
5.2.1	TRANSFERENCIAS INTERNAS Y ASIGNACIONES AL SECTOR PÚBLICO	20,333,668.94	100.00%	
5.2.1.1	ASIGNACIONES AL SECTOR PÚBLICO	0.00	0.00%	
5.2.1.2	TRANSFERENCIAS INTERNAS AL SECTOR PÚBLICO	20,333,668.94	100.00%	
5.2.2	TRANSFERENCIAS AL RESTO DEL SECTOR PÚBLICO	431,288.00	100.00%	
5.2.2.1	TRANSFERENCIAS A ENTIDADES PARAESTATALES	431,288.00	100.00%	
5.2.2.2	TRANSFERENCIAS A ENTIDADES FEDERATIVAS Y MUNICIPIOS	0.00	0.00%	
5.2.3	SUBSIDIOS Y SUBVENCIONES	0.00	0.00%	
5.2.3.1	SUBSIDIOS	0.00	0.00%	

MUNICIPIO DE TEHUACÁN PUEBLA

NOTAS A LOS ESTADOS FINANCIEROS  
 NOTAS AL ESTADO DE ACTIVIDADES  
 Del 1 de Enero al 31 de Marzo de 2026  
 (Cifras en pesos)

5.2.3.2	SUBVENCIONES	0.00	0.00%
5.2.4	AYUDAS SOCIALES	17,370,938.13	100.00%
5.2.4.1	AYUDAS SOCIALES A PERSONAS	17,052,058.13	98.16%
5.2.4.2	BECAS	318,880.00	1.84%
5.2.4.3	AYUDAS SOCIALES A INSTITUCIONES	0.00	0.00%
5.2.4.4	AYUDAS SOCIALES POR DESASTRES NATURALES Y OTROS SINIESTROS	0.00	0.00%
5.2.5	PENSIONES Y JUBILACIONES	4,855,679.00	100.00%
5.2.5.1	PENSIONES	1,142,009.00	23.52%
5.2.5.2	JUBILACIONES	3,713,670.00	76.48%
5.2.5.9	OTRAS PENSIONES Y JUBILACIONES	0.00	0.00%
5.2.6	TRANSFERENCIAS A FIDEICOMISOS, MANDATOS Y CONTRATOS ANÁLOGOS	0.00	0.00%
5.2.6.1	TRANSFERENCIAS A FIDEICOMISOS, MANDATOS Y CONTRATOS ANÁLOGOS AL GOBIERNO	0.00	0.00%
5.2.6.2	TRANSFERENCIAS A FIDEICOMISOS, MANDATOS Y CONTRATOS ANÁLOGOS A ENTIDADES PARAESTATALES	0.00	0.00%
5.2.7	TRANSFERENCIAS A LA SEGURIDAD SOCIAL	0.00	0.00%
5.2.7.1	TRANSFERENCIAS POR OBLIGACIONES DE LEY	0.00	0.00%
5.2.8	DONATIVOS	0.00	0.00%
5.2.8.1	DONATIVOS A INSTITUCIONES SIN FINES DE LUCRO	0.00	0.00%
5.2.8.2	DONATIVOS A ENTIDADES FEDERATIVAS Y MUNICIPIOS	0.00	0.00%
5.2.8.3	DONATIVOS A FIDEICOMISOS, MANDATOS Y CONTRATOS ANÁLOGOS PRIVADOS	0.00	0.00%
5.2.8.4	DONATIVOS A FIDEICOMISOS, MANDATOS Y CONTRATOS ANÁLOGOS ESTATALES	0.00	0.00%
5.2.8.5	DONATIVOS INTERNACIONALES	0.00	0.00%
5.2.9	TRANSFERENCIAS AL EXTERIOR	0.00	0.00%
5.2.9.1	TRANSFERENCIAS AL EXTERIOR A GOBIERNOS EXTRANJEROS Y ORGANISMOS INTERNACIONALES	0.00	0.00%
5.2.9.2	TRANSFERENCIAS AL SECTOR PRIVADO EXTERNO	0.00	0.00%
5.2.9.3	PARTICIPACIONES Y APORTACIONES	0.00	0.00%
5.3.1	PARTICIPACIONES	0.00	0.00%
5.3.1.1	PARTICIPACIONES DE LA FEDERACIÓN A ENTIDADES FEDERATIVAS Y MUNICIPIOS	0.00	0.00%
5.3.1.2	PARTICIPACIONES DE LAS ENTIDADES FEDERATIVAS A LOS MUNICIPIOS	0.00	0.00%
5.3.2	APORTACIONES	0.00	0.00%
5.3.2.1	APORTACIONES DE LA FEDERACIÓN A ENTIDADES FEDERATIVAS Y MUNICIPIOS	0.00	0.00%
5.3.2.2	APORTACIONES DE LAS ENTIDADES FEDERATIVAS A LOS MUNICIPIOS	0.00	0.00%
5.3.3	CONVENIOS	0.00	0.00%
5.3.3.1	CONVENIOS DE REASIGNACIÓN	0.00	0.00%
5.3.3.2	CONVENIOS DE DESCENTRALIZACIÓN Y OTROS	0.00	0.00%
5.4	INTERESES, COMISIONES Y OTROS GASTOS DE LA DEUDA PÚBLICA	0.00	0.00%
5.4.1	INTERESES DE LA DEUDA PÚBLICA	0.00	0.00%
5.4.1.1	INTERESES DE LA DEUDA PÚBLICA INTERNA	0.00	0.00%
5.4.1.2	INTERESES DE LA DEUDA PÚBLICA EXTERNA	0.00	0.00%
5.4.2	COMISIONES DE LA DEUDA PÚBLICA	0.00	0.00%
5.4.2.1	COMISIONES DE LA DEUDA PÚBLICA INTERNA	0.00	0.00%
5.4.2.2	COMISIONES DE LA DEUDA PÚBLICA EXTERNA	0.00	0.00%
5.4.3	GASTOS DE LA DEUDA PÚBLICA	0.00	0.00%
5.4.3.1	GASTOS DE LA DEUDA PÚBLICA INTERNA	0.00	0.00%

MUNICIPIO DE TEHUACÁN PUEBLA

NOTAS A LOS ESTADOS FINANCIEROS  
 NOTAS AL ESTADO DE ACTIVIDADES  
 Del 1 de Enero al 31 de Marzo de 2026  
 (Cifras en pesos)

5.4.3.2	GASTOS DE LA DEUDA PÚBLICA EXTERNA	0.00	0.00%
5.4.4	COSTO POR COBERTURAS	0.00	0.00%
5.4.4.1	COSTO POR COBERTURAS	0.00	0.00%
5.4.5	APOYOS FINANCIEROS	0.00	0.00%
5.4.5.1	APOYOS FINANCIEROS A INTERMEDIARIOS	0.00	0.00%
5.4.5.2	APOYO FINANCIEROS A AHORRADORES Y DEUDORES DEL SISTEMA FINANCIERO NACIONAL	0.00	0.00%
5.5	OTROS GASTOS Y PÉRDIDAS EXTRAORDINARIAS	10,976,267.43	
5.5.1	ESTIMACIONES, DEPRECIACIONES, DETERIOROS, OBSOLESCENCIAS Y AMORTIZACIONES	10,976,267.43	100.00%
5.5.1.1	ESTIMACIONES DE PÉRDIDA POR DETERIORO DE ACTIVOS CIRCULANTES	0.00	0.00%
5.5.1.2	ESTIMACIONES DE PÉRDIDA POR DETERIORO DE ACTIVOS NO CIRCULANTES	0.00	0.00%
5.5.1.3	DEPRECIACIÓN DE BIENES INMUEBLES	1,011,656.61	9.22%
5.5.1.4	DEPRECIACIÓN DE INFRAESTRUCTURA	0.00	0.00%
5.5.1.5	DEPRECIACIÓN DE BIENES MUEBLES	9,933,886.58	90.50%
5.5.1.6	DETERIORO DE BIENES	0.00	0.00%
5.5.1.7	AMORTIZACIÓN DE ACTIVOS INTANGIBLES	30,724.24	0.28%
5.5.1.8	DISMINUCIÓN DE BIENES POR PÉRDIDA U OBSOLESCENCIA	0.00	0.00%
5.5.2	PROVISIONES	0.00	0.00%
5.5.2.1	PROVISIONES DE PASIVOS A CORTO PLAZO	0.00	0.00%
5.5.2.2	PROVISIONES DE PASIVOS A LARGO PLAZO	0.00	0.00%
5.5.3	DISMINUCIONES DE INVENTARIOS	0.00	0.00%
5.5.3.1	DISMINUCIONES DE INVENTARIOS DE MERCANCÍAS PARA VENTA	0.00	0.00%
5.5.3.2	DISMINUCIONES DE INVENTARIOS DE MERCANCÍAS TERMINADAS	0.00	0.00%
5.5.3.3	DISMINUCIONES DE INVENTARIOS DE MERCANCÍAS EN PROCESO DE ELABORACIÓN	0.00	0.00%
5.5.3.4	DISMINUCIONES DE INVENTARIOS DE MATERIAS PRIMAS, MATERIALES Y SUMINISTROS PARA PRODUCCIÓN	0.00	0.00%
5.5.3.5	DISMINUCIONES DE ALMACÉN DE MATERIALES Y SUMINISTROS DE CONSUMO	0.00	0.00%
5.5.9	OTROS GASTOS	0.00	0.00%
5.5.9.1	GASTOS DE EJERCICIOS ANTERIORES	0.00	0.00%
5.5.9.2	PÉRDIDAS POR RESPONSABILIDADES	0.00	0.00%
5.5.9.3	BONIFICACIONES Y DESCUENTOS OTORGADOS	0.00	0.00%
5.5.9.4	DIFERENCIAS POR TIPO DE CAMBIO NEGATIVAS	0.00	0.00%
5.5.9.5	DIFERENCIAS DE COTIZACIONES NEGATIVAS EN VALORES NEGOCIABLES	0.00	0.00%
5.5.9.6	RESULTADO POR POSICIÓN MONETARIA	0.00	0.00%
5.5.9.7	PÉRDIDAS POR PARTICIPACIÓN PATRIMONIAL	0.00	0.00%
5.5.9.8	DIFERENCIAS POR REESTRUCTURACIÓN DE DEUDA PÚBLICA NEGATIVAS	0.00	0.00%
5.5.9.9	OTROS GASTOS VARIOS	0.00	0.00%

MUNICIPIO DE TEHUACÁN PUEBLA

NOTAS A LOS ESTADOS FINANCIEROS  
 NOTAS AL ESTADO DE ACTIVIDADES  
 Del 1 de Enero al 31 de Marzo de 2026  
 (Cifras en pesos)

5.6	INVERSIÓN PÚBLICA	122,414,841.97		
5.6.1	INVERSIÓN PÚBLICA NO CAPITALIZABLE	122,414,841.97	100.00%	
5.6.1.1	CONSTRUCCIÓN EN BIENES NO CAPITALIZABLE	122,414,841.97	100.00%	

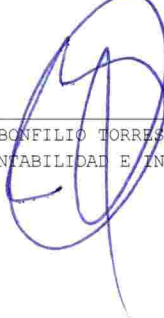
Bajo protesta de decir verdad declaramos que los Estados Financieros y sus notas, son razonablemente correctos y son responsabilidad del emisor.

C. ALEJANDRO BARRERO CHAVEZ  
 PRESIDENTE MUNICIPAL

C. RAMONDO PEREZ PEREZMITRE  
 SECRETARIO GENERAL

C. ALBERTO LEONARDO FUENTES PACHECO  
 TESORERO MUNICIPAL.

C. BONFILIO TORRES PERALTA  
 DIR. DE CONTABILIDAD E INGRESOS (ELABORÓ)



MUNICIPIO DE TEHUACÁN PUEBLA

NOTAS A LOS ESTADOS FINANCIEROS  
 NOTAS AL ESTADO DE SITUACIÓN FINANCIERA  
 Del 1 de Enero al 31 de Marzo de 2026  
 (Cifras en Pesos)

ESF-01 FONDOS CON AFECTACIÓN ESPECÍFICA E INVERSIONES FINANCIERAS:

Cuenta	Nombre de la Cuenta	Monto	Tipo
1.1.1.4	INVERSIONES TEMPORALES (HASTA 3 MESES)	0.00	
1.1.1.5	FONDOS CON AFECTACIÓN ESPECÍFICA	0.00	
1.1.2.1	INVERSIONES FINANCIERAS DE CORTO PLAZO	0.00	
1.2.1.1	INVERSIONES A LARGO PLAZO	0.00	
	TOTAL	0.00	

ESF-02 CONTRIBUCIONES POR RECUPERAR:

Cuenta	Nombre de la Cuenta	Monto	2025	2024	2023	2022	Factibilidad de cobro
1.1.2.2	CUENTAS POR COBRAR A CORTO PLAZO	25,659,896.99	32,939,081.35	7,949,928.56	6,732,658.78	8,996,702.16	
1.1.2.4	INGRESOS POR RECUPERAR A CORTO PLAZO	210,239.50	0.00	0.00	0.00	0.00	
	TOTAL	25,870,136.49	32,939,081.35	7,949,928.56	6,732,658.78	8,996,702.16	

ESF-03 CONTRIBUCIONES POR RECUPERAR CORTO PLAZO:

Cuenta	Nombre de la Cuenta	Monto	90 días	180 días	365 días	+365 días	Característica
1.1.2.3	DEUDORES DIVERSOS POR COBRAR A CORTO PLAZO	113,169.94	14,887.00	0.00	0.00	98,282.94	
1.1.2.5	DEUDORES POR ANTICIPOS DE TESORERÍA A CORTO PLAZO	135,585.06	0.00	0.00	0.00	135,585.06	
1.1.3	DERECHOS A RECIBIR BIENES O SERVICIOS	11,110,707.60	2,545,528.43	0.00	0.00	8,565,179.17	
1.1.3.1	ANTICIPO A PROVEEDORES POR ADQUISICIÓN DE BIENES Y PRESTACIÓN DE SERVICIOS A CORTO PLAZO	8,195.12	0.00	0.00	0.00	8,195.12	
1.1.3.2	ANTICIPO A PROVEEDORES POR ADQUISICIÓN DE BIENES INMUEBLES Y MUEBLES A CORTO PLAZO	0.00	0.00	0.00	0.00	0.00	
1.1.3.3	ANTICIPO A PROVEEDORES POR ADQUISICIÓN DE BIENES INTANGIBLES A CORTO PLAZO	0.00	0.00	0.00	0.00	0.00	
1.1.3.4	ANTICIPO A CONTRATISTAS POR OBRAS PÚBLICAS A CORTO PLAZO	11,102,512.48	2,545,528.43	0.00	0.00	8,556,984.05	
1.1.3.9	OTROS DERECHOS A RECIBIR BIENES O SERVICIOS A CORTO PLAZO	0.00	0.00	0.00	0.00	0.00	
	TOTAL	11,359,462.60	2,560,415.43	0.00	0.00	8,799,047.17	

MUNICIPIO DE TEHUACÁN PUEBLA

NOTAS A LOS ESTADOS FINANCIEROS  
 NOTAS AL ESTADO DE SITUACIÓN FINANCIERA  
 Del 1 de Enero al 31 de Marzo de 2026  
 (Cifras en Pesos)

ESF-04 INVENTARIO:

Cuenta	Nombre de la Cuenta	Monto Sistema de costeo	Método de valuación	Conveniencia de Apl.
1.1.4	INVENTARIOS	0.00		
1.1.4.1	INVENTARIO DE MERCANCIAS PARA VENTA	0.00		
1.1.4.2	INVENTARIO DE MERCANCIAS TERMINADAS	0.00		
1.1.4.3	INVENTARIO DE MERCANCIAS EN PROCESO DE ELABORACIÓN	0.00		
1.1.4.4	INVENTARIO DE MATERIAS PRIMAS, MATERIALES Y SUMINISTROS PARA PRODUCCIÓN	0.00		
1.1.4.5	BIENES EN TRÁNSITO	0.00		
	TOTAL	0.00		

ESF-05 ALMACENES:

Cuenta	Nombre de la Cuenta	Monto	Método	Conveniencia de Aplicación
1.1.5	ALMACENES	1,369,905.48		
1.1.5.1	ALMACÉN DE MATERIALES Y SUMINISTROS DE CONSUMO	1,369,905.48		
	TOTAL	1,369,905.48		

ESF-06 FIDEICOMISOS, MANDATOS Y CONTRATOS ANÁLOGOS:

Cuenta	Nombre de la Cuenta	Monto	Tipo	Característica
1.2.1.3	FIDEICOMISOS, MANDATOS Y CONTRATOS ANÁLOGOS	0.00		
	TOTAL	0.00		

ESF-07 PARTICIPACIONES Y APORTACIONES DE CAPITAL, INVERSIONES A LARGO PLAZO Y TÍTULOS Y VALORES A LARGO PLAZO:

Cuenta	Nombre de la Cuenta	Monto
1.2.1.1	INVERSIONES A LARGO PLAZO	0.00
1.2.1.2	TÍTULOS Y VALORES A LARGO PLAZO	0.00
1.2.1.4	PARTICIPACIONES Y APORTACIONES DE CAPITAL	0.00
	TOTAL	0.00

MUNICIPIO DE TEHUACÁN PUEBLA

NOTAS A LOS ESTADOS FINANCIEROS  
 NOTAS AL ESTADO DE SITUACIÓN FINANCIERA  
 Del 1 de Enero al 31 de Marzo de 2026  
 (Cifras en Pesos)

ESF-08 BIENES MUEBLES E INMUEBLES:

Cuenta	Nombre de la Cuenta	Monto	Dep. Gasto	Dep. Acum.	Método	Tasas	Criterios
1.2.3	BIENES INMUEBLES, INFRAESTRUCTURA Y CONSTRUCCIONES EN PROCESO	625,676,825.60	1,011,656.61	62,680,685.41			
1.2.3.1	TERRENOS	447,541,115.41	0.00	0.00			
1.2.3.2	VIVIENDAS	0.00	0.00	0.00	Línea Recta	Manual	
1.2.3.3	EDIFICIOS NO HABITACIONALES	151,384,285.14	1,011,656.61	62,680,685.41	Línea Recta	Manual	
1.2.3.4	INFRAESTRUCTURA	17,298,099.87	0.00	0.00	Línea Recta	Manual	
1.2.3.5	CONSTRUCCIONES EN PROCESO EN BIENES DE DOMINIO PÚBLICO	9,453,325.18	0.00	0.00			
1.2.3.6	CONSTRUCCIONES EN PROCESO EN BIENES PROPIOS	0.00	0.00	0.00			
1.2.3.9	OTROS BIENES INMUEBLES	0.00	0.00	0.00	Línea Recta	Manual	
1.2.4	BIENES MUEBLES	344,872,185.70	9,933,886.58	202,190,349.48			
1.2.4.1	MOBILIARIO Y EQUIPO DE ADMINISTRACIÓN	58,478,109.29	1,927,401.21	37,672,259.97	Línea Recta	Manual	
1.2.4.2	MOBILIARIO Y EQUIPO EDUCACIONAL Y RECREATIVO	9,776,184.89	740,356.25	5,262,426.31	Línea Recta	Manual	
1.2.4.3	EQUIPO E INSTRUMENTAL MÉDICO Y DE LABORATORIO	17,569,941.41	788,947.20	7,078,586.78	Línea Recta	Manual	
1.2.4.4	VEHÍCULOS Y EQUIPO DE TRANSPORTE	192,887,531.40	5,548,349.81	121,608,245.00	Línea Recta	Manual	
1.2.4.5	EQUIPO DE DEFENSA Y SEGURIDAD	10,946,418.93	0.00	891,531.32	Línea Recta	Manual	
1.2.4.6	MAQUINARIA, OTROS EQUIPOS Y HERRAMIENTAS	53,735,567.98	906,136.71	29,490,339.00	Línea Recta	Manual	
1.2.4.7	COLECCIONES, OBRAS DE ARTE Y OBJETOS VALIOSOS	1,478,431.80	22,695.40	186,961.10	Línea Recta	Manual	
1.2.4.8	ACTIVOS BIOLÓGICOS	0.00	0.00	0.00	Línea Recta	Manual	
	TOTAL	970,549,011.30	10,945,543.19	264,871,034.89			

ESF-09 INTANGIBLES Y DIFERIDOS:

Cuenta	Nombre de la Cuenta	Monto	Amort. Gasto	Amort. Acum.	Método	Tasas	Criterios
1.2.5	ACTIVOS INTANGIBLES	9,067,879.39	30,724.24	5,077,413.33			
1.2.5.1	SOFTWARE	5,789,519.09	0.00	4,889,405.09	Línea Recta	Manual	
1.2.5.2	PATENTES, MARCAS Y DERECHOS	12,470.37	311.76	4,052.88	Línea Recta	Manual	
1.2.5.3	CONCESIONES Y FRANQUICIAS	0.00	0.00	0.00	Línea Recta	Manual	
1.2.5.4	LICENCIAS	3,265,889.93	30,412.48	183,955.36	Línea Recta	Manual	
1.2.5.9	OTROS ACTIVOS INTANGIBLES	0.00	0.00	0.00	Línea Recta	Manual	
1.2.7	ACTIVOS DIFERIDOS	0.00	0.00	0.00			
1.2.7.1	ESTUDIOS, FORMULACIÓN Y EVALUACIÓN DE PROYECTOS	0.00	0.00	0.00			

MUNICIPIO DE TEHUACÁN PUEBLA

NOTAS A LOS ESTADOS FINANCIEROS  
NOTAS AL ESTADO DE SITUACIÓN FINANCIERA  
Del 1 de Enero al 31 de Marzo de 2026  
(Cifras en Pesos)

1.2.7.2	DERECHOS SOBRE BIENES EN RÉGIMEN DE ARRENDAMIENTO FINANCIERO	0.00	0.00	0.00	
1.2.7.3	GASTOS PAGADOS POR ADELANTADO A LARGO PLAZO	0.00	0.00	0.00	
1.2.7.4	ANTICIPOS A LARGO PLAZO	0.00	0.00	0.00	
1.2.7.5	BENEFICIOS AL RETIRO DE EMPLEADOS PAGADOS POR ADELANTADO	0.00	0.00	0.00	
1.2.7.9	OTROS ACTIVOS DIFERIDOS	0.00	0.00	0.00	
	TOTAL	9,067,879.39	30,724.24	5,077,413.33	

ESF-10 ESTIMACIONES Y DETERIOROS:

Cuenta	Nombre de la Cuenta	Monto	Criterio
1.1.6	ESTIMACIÓN POR PÉRDIDAS O DETERIORO DE ACTIVOS CIRCULANTES	0.00	
1.1.6.1	ESTIMACIONES PARA CUENTAS INCOBRABLES POR DERECHOS A RECIBIR EFECTIVO O EQUIVALENTES	0.00	
1.1.6.2	ESTIMACIÓN POR DETERIORO DE INVENTARIOS	0.00	
	TOTAL	0.00	

ESF-11 OTROS ACTIVOS:

Cuenta	Nombre de la Cuenta	Monto	Característica
1.1.9	OTROS ACTIVOS CIRCULANTES	0.00	
1.2.9.1	BIENES EN CONCESIÓN	0.00	
1.2.9.2	BIENES EN ARRENDAMIENTO FINANCIERO	0.00	
1.2.9.3	BIENES EN COMODATO	0.00	
	TOTAL	0.00	

ESF-12 CUENTAS Y DOCUMENTOS POR PAGAR:

Cuenta	Nombre de la Cuenta	Monto	90 días	180 días	365 días	+365 días	Factibilidad de pago
2.1.1	CUENTAS POR PAGAR A CORTO PLAZO	47,306,539.86	35,463,430.51	20,164.00	28,711.78	11,794,233.57	
2.1.1.1	SERVICIOS PERSONALES POR PAGAR A CORTO PLAZO	1,116,920.52	36,007.82	0.00	0.00	1,080,912.70	
2.1.1.2	PROVEEDORES POR PAGAR A CORTO PLAZO	13,273,511.31	8,435,567.33	20,000.00	28,501.78	4,789,442.20	
2.1.1.3	CONTRATISTAS POR OBRAS PÚBLICAS POR PAGAR A CORTO PLAZO	4,907,456.22	2,257,157.48	0.00	0.00	2,650,298.74	
2.1.1.4	PARTICIPACIONES Y APORTACIONES POR	0.00	0.00	0.00	0.00	0.00	

MUNICIPIO DE TEHUACÁN PUEBLA

NOTAS A LOS ESTADOS FINANCIEROS  
 NOTAS AL ESTADO DE SITUACIÓN FINANCIERA  
 Del 1 de Enero al 31 de Marzo de 2026  
 (Cifras en Pesos)

2.1.1.5	PAGAR A CORTO PLAZO TRANSFERENCIAS OTORGADAS POR PAGAR A CORTO PLAZO	1,239,553.64	278,007.00	0.00	0.00	961,546.64
2.1.1.6	INTERESES, COMISIONES Y OTROS GASTOS DE LA DEUDA PÚBLICA	0.00	0.00	0.00	0.00	0.00
2.1.1.7	RETENCIONES Y CONTRIBUCIONES POR PAGAR A CORTO PLAZO	5,570,626.97	5,502,707.65	0.00	0.00	67,919.32
2.1.1.8	DEVOLUCIONES DE LA LEY DE INGRESOS POR PAGAR A CORTO PLAZO	0.00	0.00	0.00	0.00	0.00
2.1.1.9	OTRAS CUENTAS POR PAGAR A CORTO PLAZO	21,198,471.20	18,953,983.23	164.00	210.00	2,244,113.97
2.1.2	DOCUMENTOS POR PAGAR A CORTO PLAZO	4,005.60	0.00	0.00	2,969.60	1,036.00
2.1.2.1	DOCUMENTOS COMERCIALES POR PAGAR A CORTO PLAZO	0.00	0.00	0.00	0.00	0.00
2.1.2.2	DOCUMENTOS CON CONTRATISTAS POR OBRAS PÚBLICAS POR PAGAR A CORTO PLAZO	0.00	0.00	0.00	0.00	0.00
2.1.2.9	OTROS DOCUMENTOS POR PAGAR A CORTO PLAZO	4,005.60	0.00	0.00	2,969.60	1,036.00
	TOTAL	47,310,545.46	35,463,430.51	20,164.00	31,681.38	11,795,269.57

ESF-13 FONDOS Y BIENES DE TERCEROS:

Cuenta	Nombre de la Cuenta	Monto	Naturaleza	Característica
2.1.6	FONDOS Y BIENES DE TERCEROS EN GARANTÍA Y/O ADMINISTRACIÓN A CORTO PLAZO	0.00		
2.1.6.1	FONDOS EN GARANTÍA A CORTO PLAZO	0.00		
2.1.6.2	FONDOS EN ADMINISTRACIÓN A CORTO PLAZO	0.00		
2.1.6.3	FONDOS CONTINGENTES A CORTO PLAZO	0.00		
2.1.6.4	FONDOS DE FIDEICOMISOS, MANDATOS Y CONTRATOS ANÁLOGOS A CORTO PLAZO	0.00		
2.1.6.5	OTROS FONDOS DE TERCEROS EN GARANTÍA Y/O ADMINISTRACIÓN A CORTO PLAZO	0.00		
2.1.6.6	VALORES Y BIENES EN GARANTÍA A CORTO PLAZO	0.00		
2.2.5	FONDOS Y BIENES DE TERCEROS EN GARANTÍA Y/O ADMINISTRACIÓN A LARGO PLAZO	0.00		
2.2.5.1	FONDOS EN GARANTÍA A LARGO PLAZO	0.00		
2.2.5.2	FONDOS EN ADMINISTRACIÓN A LARGO PLAZO	0.00		
2.2.5.3	FONDOS CONTINGENTES A LARGO PLAZO	0.00		
2.2.5.4	FONDOS DE FIDEICOMISOS, MANDATOS Y CONTRATOS ANÁLOGOS A LARGO PLAZO	0.00		
2.2.5.5	OTROS FONDOS DE TERCEROS EN GARANTÍA	0.00		

MUNICIPIO DE TEHUACÁN PUEBLA

NOTAS A LOS ESTADOS FINANCIEROS  
 NOTAS AL ESTADO DE SITUACIÓN FINANCIERA  
 Del 1 de Enero al 31 de Marzo de 2026  
 (Cifras en Pesos)

2.2.5.6	Y/O ADMINISTRACIÓN A LARGO PLAZO VALORES Y BIENES EN GARANTÍA A LARGO PLAZO	0.00		
	TOTAL	0.00		

ESF-14 PASIVOS DIFERIDOS:

Cuenta	Nombre de la Cuenta	Monto	Naturaleza	Característica
2.1.5	PASIVOS DIFERIDOS A CORTO PLAZO	0.00		
2.1.5.1	INGRESOS COBRADOS POR ADELANTADO A CORTO PLAZO	0.00		
2.1.5.2	INTERESES COBRADOS POR ADELANTADO A CORTO PLAZO	0.00		
2.1.5.9	OTROS PASIVOS DIFERIDOS A CORTO PLAZO	0.00		
2.2.4	PASIVOS DIFERIDOS A LARGO PLAZO	0.00		
2.2.4.1	CRÉDITOS DIFERIDOS A LARGO PLAZO	0.00		
2.2.4.2	INTERESES COBRADOS POR ADELANTADO A LARGO PLAZO	0.00		
2.2.4.9	OTROS PASIVOS DIFERIDOS A LARGO PLAZO	0.00		
	TOTAL	0.00		

ESF-15 PROVISIONES:

Cuenta	Nombre de la Cuenta	Monto	Naturaleza	Característica
2.1.7	PROVISIONES A CORTO PLAZO	0.00		
2.1.7.1	PROVISIÓN PARA DEMANDAS Y JUICIOS A CORTO PLAZO	0.00		
2.1.7.2	PROVISIÓN PARA CONTINGENCIAS A CORTO PLAZO	0.00		
2.1.7.9	OTRAS PROVISIONES A CORTO PLAZO	0.00		
2.2.6	PROVISIONES A LARGO PLAZO	0.00		
2.2.6.1	PROVISIÓN PARA DEMANDAS Y JUICIOS A LARGO PLAZO	0.00		
2.2.6.2	PROVISIÓN PARA PENSIONES A LARGO PLAZO	0.00		
2.2.6.3	PROVISIÓN PARA CONTINGENCIAS A LARGO PLAZO	0.00		
2.2.6.9	OTRAS PROVISIONES A LARGO PLAZO	0.00		
	TOTAL	0.00		

MUNICIPIO DE TEHUACÁN PUEBLA

NOTAS A LOS ESTADOS FINANCIEROS  
 NOTAS AL ESTADO DE SITUACIÓN FINANCIERA  
 Del 1 de Enero al 31 de Marzo de 2026  
 (Cifras en Pesos)

ESF-16 OTROS PASIVOS:

Cuenta	Nombre de la Cuenta	Monto	Naturaleza	Característica
2.1.9	OTROS PASIVOS A CORTO PLAZO	830,989.46		
2.1.9.1	INGRESOS POR CLASIFICAR	830,989.46		
2.1.9.2	RECAUDACIÓN POR PARTICIPAR	0.00		
2.1.9.9	OTROS PASIVOS CIRCULANTES	0.00		
	TOTAL	830,989.46		

Bajo protesta de decir verdad declaramos que los Estados Financieros y sus notas, son razonablemente correctos y son responsabilidad del emisor.



**PRESIDENCIA MUNICIPAL**  
 AYUNTAMIENTO  
 TEHUACÁN PUEBLA

C. ALEJANDRO BARRERO CHAVEZ  
 PRESIDENTE MUNICIPAL

100.1.5



**SECRETARÍA DEL AYUNTAMIENTO DE TEHUACÁN**  
 ADMINISTRACIÓN 2024-2027  
 Secretaría: Tehuacán

C. RAYMUNDO PEREZ PEREZMITRE  
 SECRETARIO GENERAL

100.1.6



**GOBIERNO MUNICIPAL**  
 Secretaría Tehuacán  
 2024-2027  
**TESORERÍA MUNICIPAL**  
 -200-

C. ALBERTO LEONARDO FUENTES SACHRECO  
 TESORERO MUNICIPAL



**GOBIERNO MUNICIPAL**  
 2024-2027  
 Secretaría Tehuacán  
**DIRECCIÓN DE CONTABILIDAD E INGRESOS**

C. BONILIO TORRES PERALTA  
 DIR. DE CONTABILIDAD E INGRESOS (ELABORÓ)

200.3.62

MUNICIPIO DE TEHUACÁN PUEBLA

NOTAS A LOS ESTADOS FINANCIEROS  
 NOTAS AL ESTADO DE VARIACIÓN EN LA HACIENDA PÚBLICA/PATRIMONIO  
 Del 1 de Enero al 31 de Marzo de 2026  
 (Cifras en Pesos)

VPH-01 PATRIMONIO CONTRIBUIDO:

Cuenta	Nombre de la Cuenta	Monto	Tipo	Naturaleza
3.1.1	APORTACIONES	898,525,785.20		
3.1.2	DONACIONES DE CAPITAL	32,586,005.31		
3.1.3	ACTUALIZACIÓN DE LA HACIENDA PÚBLICA/PATRIMONIO	0.00		
	TOTAL	931,111,790.51		

VPH-02 PATRIMONIO GENERADO:

Cuenta	Nombre de la Cuenta	Monto	Procedencia
3.2.1	RESULTADO DEL EJERCICIO (AHORRO/DESAHORRO)	36,482,225.02	
3.2.2	RESULTADOS DE EJERCICIOS ANTERIORES	309,861,362.50	
3.2.3	REVALÚOS	0.00	
3.2.3.1	REVALÚO DE BIENES INMUEBLES	0.00	
3.2.3.2	REVALÚO DE BIENES MUEBLES	0.00	
3.2.3.3	REVALÚO DE BIENES INTANGIBLES	0.00	
3.2.3.9	OTROS REVALÚOS	0.00	
3.2.4	RESERVAS	0.00	
3.2.4.1	RESERVAS DE PATRIMONIO	0.00	
3.2.4.2	RESERVAS TERRITORIALES	0.00	
3.2.4.3	RESERVAS POR CONTINGENCIAS	0.00	
3.2.5	RECTIFICACIONES DE RESULTADOS DE EJERCICIOS ANTERIORES	-311,961,612.66	
3.2.5.1	CAMBIOS EN POLÍTICAS CONTABLES	-697,523.76	
3.2.5.2	CAMBIOS POR ERRORES CONTABLES	-311,264,088.90	
3.2.5.3	CAMBIOS EN ESTIMACIONES CONTABLES	0.00	
	TOTAL	34,381,974.86	

Bajo protesta de decir verdad declaramos que los Estados Financieros y sus notas, son razonablemente correctos y son responsabilidad del emisor.



PRESIDENCIA MUNICIPAL  
 AYUNTAMIENTO DE TEHUACÁN, PUE.  
 2024-2027  
 200.1.5

C. ALEJANDRO BARROSA CHAVEZ  
 PRESIDENTE MUNICIPAL



SECRETARÍA DEL AYUNTAMIENTO DE TEHUACÁN  
 ADMINISTRACIÓN  
 2024-2027  
 200.1.6

C. RAYMUNDO GARCÍA PEREZMITRE  
 SECRETARIO GENERAL



GOBIERNO MUNICIPAL  
 Sananda Tehuacán  
 2024-2027  
 TESORERÍA MUNICIPAL  
 200.1.7

C. ALBERTO LEONARDO FUENTES PACHECO  
 TESORERO MUNICIPAL.

C. BONFILIO TORRES PERALTA  
 DIR. DE CONTABILIDAD E INGRESOS (ELABORÓ)



GOBIERNO MUNICIPAL  
 2024-2027  
 Sananda Tehuacán  
 DIRECCIÓN DE CONTABILIDAD E INGRESOS  
 200.3.67

## MUNICIPIO DE TEHUACÁN PUEBLA

NOTAS A LOS ESTADOS FINANCIEROS  
 NOTAS AL ESTADO DE FLUJOS DE EFECTIVO  
 Del 1 de Enero al 31 de Marzo de 2026  
 (Cifras en Pesos)

## EFE-01 FLUJO DE EFECTIVO:

Concepto	2026	2025
1.1.1.1 EFECTIVO	888,277.31	66,433.50
1.1.1.2 BANCOS/TESORERÍA	235,190,325.94	235,457,595.90
1.1.1.3 BANCOS/DEPENDENCIAS Y OTROS	0.00	0.00
1.1.1.4 INVERSIONES TEMPORALES (HASTA 3 MESES)	0.00	0.00
1.1.1.5 FONDOS CON AFECTACIÓN ESPECÍFICA	0.00	0.00
1.1.1.6 DEPÓSITOS DE FONDOS DE TERCEROS EN GARANTÍA Y/O ADMINISTRACIÓN	0.00	0.00
1.1.1.9 OTROS EFECTIVOS Y EQUIVALENTES	0.00	0.00
1.1.1 TOTAL	236,078,603.25	235,524,029.40

## EFE-02 ADQUISICIONES DE ACTIVIDADES DE INVERSIÓN EFECTIVAMENTE PAGADAS:

Concepto	2026	2025
1.2.3 BIENES INMUEBLES, INFRAESTRUCTURA Y CONSTRUCCIONES EN PROCESO	127,159,121.32	123,149,753.87
1.2.3.1 TERRENOS	0.00	0.00
1.2.3.2 VIVIENDAS	0.00	0.00
1.2.3.3 EDIFICIOS NO HABITACIONALES	0.00	0.00
1.2.3.4 INFRAESTRUCTURA	0.00	0.00
1.2.3.5 CONSTRUCCIONES EN PROCESO EN BIENES DE DOMINIO PÚBLICO	127,159,121.32	92,288,055.29
1.2.3.6 CONSTRUCCIONES EN PROCESO EN BIENES PROPIOS	0.00	30,861,698.58
1.2.3.9 OTROS BIENES INMUEBLES	0.00	0.00
1.2.4 BIENES MUEBLES	0.00	16,524,137.54
1.2.4.1 MOBILIARIO Y EQUIPO DE ADMINISTRACIÓN	0.00	1,981,077.77
1.2.4.2 MOBILIARIO Y EQUIPO EDUCACIONAL Y RECREATIVO	0.00	17,975.98
1.2.4.3 EQUIPO E INSTRUMENTAL MÉDICO Y DE LABORATORIO	0.00	562,092.48
1.2.4.4 VEHÍCULOS Y EQUIPO DE TRANSPORTE	0.00	12,320,586.69
1.2.4.5 EQUIPO DE DEFENSA Y SEGURIDAD	0.00	0.00
1.2.4.6 MAQUINARIA, OTROS EQUIPOS Y HERRAMIENTAS	0.00	1,601,804.62
1.2.4.7 COLECCIONES, OBRAS DE ARTE Y OBJETOS VALIOSOS	0.00	40,600.00
1.2.4.8 ACTIVOS BIOLÓGICOS	0.00	0.00
1.2.5 ACTIVOS INTANGIBLES	0.00	0.00
1.2.5.1 SOFTWARE	0.00	0.00
1.2.5.2 PATENTES, MARCAS Y DERECHOS	0.00	0.00
1.2.5.3 CONCESIONES Y FRANQUICIAS	0.00	0.00
1.2.5.4 LICENCIAS	0.00	0.00
1.2.5.9 OTROS ACTIVOS INTANGIBLES	0.00	0.00
TOTAL DE APLICACIÓN DE EFECTIVO POR ACTIVIDADES DE INVERSIÓN	127,159,121.32	139,673,891.41

MUNICIPIO DE TEHUACÁN PUEBLA

NOTAS A LOS ESTADOS FINANCIEROS  
 NOTAS AL ESTADO DE FLUJOS DE EFECTIVO  
 Del 1 de Enero al 31 de Marzo de 2026  
 (Cifras en Pesos)

EFE-03 CONCILIACIÓN DE LOS FLUJOS DE EFECTIVO NETOS DE LAS ACTIVIDADES DE OPERACIÓN:

Concepto	2026	2025
3.2.1 RESULTADO DEL EJERCICIO (AHORRO/DESAHORRO)	36,482,225.02	100,934,345.74
(+) MOVIMIENTOS DE PARTIDAS QUE NO AFECTAN AL EFECTIVO	140,990,071.55	196,337,291.87
5.4 INTERESES, COMISIONES Y OTROS GASTOS DE LA DEUDA PÚBLICA	0.00	0.00
5.5 OTROS GASTOS Y PÉRDIDAS EXTRAORDINARIAS	10,976,267.43	44,571,910.50
5.6 INVERSIÓN PÚBLICA	122,414,841.97	84,905,401.14
2.1.1 INCREMENTOS EN CUENTAS POR PAGAR DE ACTIVIDADES DE OPERACIÓN	7,598,962.15	66,859,980.23
(-) MOVIMIENTOS DE PARTIDAS QUE NO AFECTAN AL EFECTIVO	250,914.50	21,611.82
4.x INGRESOS DE OPERACIÓN NO PRESUPUESTARIOS	40,675.60	21,611.82
1x,5x GASTOS DE OPERACIÓN NO CONTABLES	0.00	0.00
1.1.2 INCREMENTOS EN CUENTAS POR COBRAR DE ACTIVIDADES DE OPERACIÓN	210,238.90	0.00
(=) FLUJOS DE EFECTIVO NETOS DE LAS ACTIVIDADES DE OPERACIÓN	177,221,382.07	297,250,025.79

Bajo protesta de decir verdad declaramos que los Estados Financieros y sus notas, son razonablemente correctos y son responsabilidad del emisor.







C. ALEJANDRO BARROSO CHAVEZ PRESIDENTE MUNICIPAL  
 C. RAYMONDO PÉREZ PÉREZMITRE SECRETARIO GENERAL







C. ALBERTO LEONARDO FUENTES TESORERO MUNICIPAL.  
 C. BONFILIO TORRES BERNALTA DIR. DE CONTABILIDAD E INGRESOS (ELABORÓ)

MUNICIPIO DE TEHUACÁN PUEBLA  
 NOTAS A LOS ESTADOS FINANCIEROS  
 CONCILIACIÓN  
 Del 1 de Enero al 31 de Marzo de 2026  
 (Cifras en Pesos)

CONCILIACIÓN ENTRE LOS INGRESOS PRESUPUESTARIOS Y CONTABLES:

	Concepto	2026
	1. Total de Ingresos Presupuestarios	366,596,682.21
	2. Más ingresos contables no presupuestarios	40,675.60
2.1	INGRESOS FINANCIEROS	0.00
2.2	INCREMENTO POR VARIACIÓN DE INVENTARIOS	0.00
2.3	DISMINUCIÓN DEL EXCESO DE ESTIMACIONES POR PÉRDIDA O DETERIORO U OBSOLESCENCIA	0.00
2.4	DISMINUCIÓN DEL EXCESO DE PROVISIONES	0.00
2.5	OTROS INGRESOS Y BENEFICIOS VARIOS	40,675.60
2.6	OTROS INGRESOS CONTABLES NO PRESUPUESTARIOS	0.00
	3. Menos ingresos presupuestarios no contables	0.00
3.1	APROVECHAMIENTOS PATRIMONIALES	0.00
3.2	INGRESOS DERIVADOS DE FINANCIAMIENTOS	0.00
3.3	OTROS INGRESOS PRESUPUESTARIOS NO CONTABLES	0.00
	4. Total de Ingresos Contables (4 = 1 + 2 - 3)	366,637,357.81

## MUNICIPIO DE TEHUACÁN PUEBLA

NOTAS A LOS ESTADOS FINANCIEROS  
CONCILIACIÓNDel 1 de Enero al 31 de Marzo de 2026  
(Cifras en Pesos)

## CONCILIACIÓN ENTRE LOS EGRESOS PRESUPUESTARIOS Y LOS GASTOS CONTABLES:

	Concepto	2026
	1. Total de egresos presupuestarios	326,180,302.19
	2. Menos egresos presupuestarios no contables	129,416,278.80
2.1	MATERIAS PRIMAS Y MATERIALES DE PRODUCCIÓN Y COMERCIALIZACIÓN	0.00
2.2	MATERIALES Y SUMINISTROS	0.00
2.3	MOBILIARIO Y EQUIPO DE ADMINISTRACIÓN	0.00
2.4	MOBILIARIO Y EQUIPO EDUCACIONAL Y RECREATIVO	0.00
2.5	EQUIPO E INSTRUMENTAL MÉDICO Y DE LABORATORIO	0.00
2.6	VEHÍCULOS Y EQUIPO DE TRANSPORTE	0.00
2.7	EQUIPO DE DEFENSA Y SEGURIDAD	0.00
2.8	MAQUINARIA, OTROS EQUIPOS Y HERRAMIENTAS	0.00
2.9	ACTIVOS BIOLÓGICOS	0.00
2.10	BIENES INMUEBLES	0.00
2.11	ACTIVOS INTANGIBLES	0.00
2.12	OBRA PÚBLICA EN BIENES DE DOMINIO PÚBLICO	129,416,278.80
2.13	OBRA PÚBLICA EN BIENES PROPIOS	0.00
2.14	ACCIONES Y PARTICIPACIONES DE CAPITAL	0.00
2.15	COMPRA DE TÍTULOS Y VALORES	0.00
2.16	CONCESIÓN DE PRÉSTAMOS	0.00
2.17	INVERSIONES EN FIDEICOMISOS, MANDATOS Y OTROS ANÁLOGOS	0.00
2.18	PROVISIONES PARA CONTINGENCIAS Y OTRAS EROGACIONES ESPECIALES	0.00
2.19	AMORTIZACIÓN DE LA DEUDA PÚBLICA	0.00
2.20	ADEUDOS DE EJERCICIOS FISCALES ANTERIORES (ADEFAS)	0.00
2.21	OTROS EGRESOS PRESUPUESTARIOS NO CONTABLES	0.00
	3. Más gastos contables no presupuestarios	133,391,109.40
3.1	ESTIMACIONES, DEPRECIACIONES, DETERIOROS, OBSOLESCENCIAS Y AMORTIZACIONES	10,976,267.43
3.2	PROVISIONES	0.00
3.3	DISMINUCIONES DE INVENTARIOS	0.00
3.4	OTROS GASTOS	0.00
3.5	INVERSIÓN PÚBLICA NO CAPITALIZABLE	122,414,841.97
3.6	MATERIALES Y SUMINISTROS (CONSUMOS)	0.00
3.7	OTROS GASTOS CONTABLES NO PRESUPUESTARIOS	0.00
	4. Total de Gastos Contables (4 = 1 - 2 + 3)	330,155,132.79

MUNICIPIO DE TEHUACÁN PUEBLA

NOTAS A LOS ESTADOS FINANCIEROS  
CONCILIACIÓN

Del 1 de Enero al 31 de Marzo de 2026  
(Cifras en Pesos)

Bajo protesta de decir verdad declaramos que los Estados Financieros y sus notas,  
son razonablemente correctos y son responsabilidad del emisor.



PRESIDENCIA  
MUNICIPAL

AYUNTAMIENTO  
DE TEHUACÁN  
PUEBLA

C. ALEJANDRO BARROSO CHAVEZ  
PRESIDENTE MUNICIPAL

100.1.5



SECRETARÍA DEL  
AYUNTAMIENTO  
DE TEHUACÁN  
ADMINISTRACIÓN  
2024-2027

C. RAYMUNDO PEREZ PEREZMITRE  
SECRETARIO GENERAL

100.1.6



C. ALBERTO LEONARDO FUENTES PACHECO  
TESORERO MUNICIPAL.

GOBIERNO  
MUNICIPAL  
Sananda Tehuacán  
2024-2027  
TESORERÍA  
MUNICIPAL  
200.1.7

C. BONFILIO TORRES PERALTA  
DIR. DE CONTABILIDAD E INGRESOS (ELABORÓ)



GOBIERNO MUNICIPAL  
2024-2027  
Sananda Tehuacán  
DIRECCIÓN DE  
CONTABILIDAD  
E INGRESOS

200.3.62

## MUNICIPIO DE TEHUACÁN PUEBLA

## NOTAS A LOS ESTADOS FINANCIEROS

## NOTAS DE MEMORIA

Del 1 de Enero al 31 de Marzo de 2026

(Cifras en Pesos)

MEM-01 CUENTAS DE ORDEN CONTABLES:					
Cuenta	Nombre de la Cuenta	Saldo Inicial	Cargos	Abonos	Saldo Final
7	CUENTAS DE ORDEN CONTABLES	0.00	0.00	0.00	0.00 (d)
7.1	VALORES	0.00	0.00	0.00	0.00 (d)
7.1.1	VALORES EN CUSTODIA	0.00	0.00	0.00	0.00 (d)
7.1.2	CUSTODIA DE VALORES	0.00	0.00	0.00	0.00 (a)
7.1.3	INSTRUMENTOS DE CRÉDITO PRESTADOS A FORMADORES DE MERCADO	0.00	0.00	0.00	0.00 (d)
7.1.4	PRÉSTAMO DE INSTRUMENTOS DE CRÉDITO A FORMADORES DE MERCADO Y SU GARANTÍA	0.00	0.00	0.00	0.00 (a)
7.1.5	INSTRUMENTOS DE CRÉDITO RECIBIDOS EN GARANTÍA DE LOS FORMADORES DE MERCADO	0.00	0.00	0.00	0.00 (d)
7.1.6	GARANTÍA DE CRÉDITOS RECIBIDOS DE LOS FORMADORES DE MERCADO	0.00	0.00	0.00	0.00 (a)
7.2	EMISIÓN DE OBLIGACIONES	0.00	0.00	0.00	0.00 (d)
7.2.1	AUTORIZACIÓN PARA LA EMISIÓN DE BONOS, TÍTULOS Y VALORES DE LA DEUDA PÚBLICA INTERNA	0.00	0.00	0.00	0.00 (d)
7.2.2	AUTORIZACIÓN PARA LA EMISIÓN DE BONOS, TÍTULOS Y VALORES DE LA DEUDA PÚBLICA EXTERNA	0.00	0.00	0.00	0.00 (d)
7.2.3	EMISIONES AUTORIZADAS DE LA DEUDA PÚBLICA INTERNA Y EXTERNA	0.00	0.00	0.00	0.00 (a)
7.2.4	SUSCRIPCIÓN DE CONTRATOS DE PRÉSTAMOS Y OTRAS OBLIGACIONES DE LA DEUDA PÚBLICA INTERNA	0.00	0.00	0.00	0.00 (d)
7.2.5	SUSCRIPCIÓN DE CONTRATOS DE PRÉSTAMOS Y OTRAS OBLIGACIONES DE LA DEUDA PÚBLICA EXTERNA	0.00	0.00	0.00	0.00 (d)
7.2.6	CONTRATOS DE PRÉSTAMOS Y OTRAS OBLIGACIONES DE LA DEUDA PÚBLICA INTERNA Y EXTERNA	0.00	0.00	0.00	0.00 (a)
7.3	AVALES Y GARANTÍAS	0.00	0.00	0.00	0.00 (d)
7.3.1	AVALES AUTORIZADOS	0.00	0.00	0.00	0.00 (d)
7.3.2	AVALES FIRMADOS	0.00	0.00	0.00	0.00 (a)
7.3.3	FIANZAS Y GARANTÍAS RECIBIDAS POR DEUDAS A COBRAR	0.00	0.00	0.00	0.00 (d)
7.3.4	FIANZAS Y GARANTÍAS RECIBIDAS	0.00	0.00	0.00	0.00 (a)
7.3.5	FIANZAS OTORGADAS PARA RESPALDAR OBLIGACIONES NO FISCALES DEL GOBIERNO	0.00	0.00	0.00	0.00 (d)
7.3.6	FIANZAS OTORGADAS DEL GOBIERNO PARA RESPALDAR OBLIGACIONES NO FISCALES	0.00	0.00	0.00	0.00 (a)
7.4	JUICIOS	0.00	0.00	0.00	0.00 (d)
7.4.1	DEMANDAS JUDICIALES EN PROCESO DE RESOLUCIÓN	0.00	0.00	0.00	0.00 (d)
7.4.2	RESOLUCIÓN DE DEMANDAS EN PROCESO JUDICIAL	0.00	0.00	0.00	0.00 (a)
7.5	INVERSIÓN MEDIANTE PROYECTOS PARA PRESTACIÓN DE SERVICIOS (PPS) Y SIMILARES	0.00	0.00	0.00	0.00 (d)
7.5.1	CONTRATOS PARA INVERSIÓN MEDIANTE PROYECTOS PARA PRESTACIÓN DE SERVICIOS (PPS) Y SIMILARES	17,487,078.69	0.00	0.00	17,487,078.69 (d)
7.5.2	INVERSIÓN PÚBLICA CONTRATADA MEDIANTE PROYECTOS PARA PRESTACIÓN DE SERVICIOS (PPS) Y SIMILARES	17,487,078.69	0.00	0.00	17,487,078.69 (a)
7.6	BIENES CONCESIONADOS O EN COMODATO	0.00	0.00	0.00	0.00 (d)
7.6.1	BIENES BAJO CONTRATO EN CONCESIÓN	0.00	0.00	0.00	0.00 (d)
7.6.2	CONTRATO DE CONCESIÓN POR BIENES	0.00	0.00	0.00	0.00 (a)

MUNICIPIO DE TEHUACÁN PUEBLA

NOTAS A LOS ESTADOS FINANCIEROS  
NOTAS DE MEMORIA  
Del 1 de Enero al 31 de Marzo de 2026  
(Cifras en Pesos)

7.6.3	BIENES BAJO CONTRATO EN COMODATO	0.00	0.00	0.00	0.00 (d)
7.6.4	CONTRATO DE COMODATO POR BIENES	0.00	0.00	0.00	0.00 (a)
7.7	OTRAS CUENTAS DE ORDEN	0.00	0.00	0.00	0.00 (d)
7.7.1	OTRAS CUENTAS DE ORDEN	0.00	0.00	0.00	0.00 (d)
7.X	BIENES ARQUEOLÓGICOS, ARTÍSTICOS E HISTÓRICOS	0.00	0.00	0.00	0.00 (d)
7.X.1	BIENES ARQUEOLÓGICOS EN CUSTODIA	0.00	0.00	0.00	0.00 (d)
7.X.2	CUSTODIA DE BIENES ARQUEOLÓGICOS	0.00	0.00	0.00	0.00 (a)
7.X.3	BIENES ARTÍSTICOS EN CUSTODIA	0.00	0.00	0.00	0.00 (d)
7.X.4	CUSTODIA DE BIENES ARTÍSTICOS	0.00	0.00	0.00	0.00 (a)
7.X.5	BIENES HISTÓRICOS EN CUSTODIA	0.00	0.00	0.00	0.00 (d)
7.X.6	CUSTODIA DE BIENES HISTÓRICOS	0.00	0.00	0.00	0.00 (a)

MEM-02 CUENTAS DE ORDEN PRESUPUESTARIAS DE INGRESOS:

Concepto	2026 Característica
8.1.1	LEY DE INGRESOS ESTIMADA 1,216,752,560.89 Saldo
8.1.2	LEY DE INGRESOS POR EJECUTAR 1,066,465,727.85 Saldo
8.1.3	MODIFICACIONES A LA LEY DE INGRESOS ESTIMADA 216,309,849.17 Saldo
8.1.4	LEY DE INGRESOS DEVENGADA 366,596,682.21 Abonos
8.1.5	LEY DE INGRESOS RECAUDADA 366,386,443.31 Abonos

MEM-03 CUENTAS DE ORDEN PRESUPUESTARIAS DE EGRESOS:

Concepto	2026 Característica
8.2.1	PRESUPUESTO DE EGRESOS APROBADO 1,216,752,560.89 Saldo
8.2.2	PRESUPUESTO DE EGRESOS POR EJERCER 1,008,678,984.64 Saldo
8.2.3	MODIFICACIONES AL PRESUPUESTO DE EGRESOS APROBADO 216,309,849.17 Saldo
8.2.4	PRESUPUESTO DE EGRESOS COMPROMETIDO 424,383,425.42 Cargos
8.2.5	PRESUPUESTO DE EGRESOS DEVENGADO 326,180,302.19 Cargos
8.2.6	PRESUPUESTO DE EGRESOS EJERCIDO 316,324,182.56 Cargos
8.2.7	PRESUPUESTO DE EGRESOS PAGADO 316,324,182.56 Cargos

Bajo protesta de decir verdad declaramos que los Estados Financieros y sus anexos son razonablemente correctos y son responsabilidad del emisor.



PRESIDENCIA MUNICIPAL  
AYUNTAMIENTO TEHUACÁN PUE.  
100.1.6

C. ALEJANDRO BARRERO CHAVEZ  
PRESIDENTE MUNICIPAL



SECRETARÍA DEL AYUNTAMIENTO DE TEHUACÁN  
ADMINISTRACIÓN 2024-2027  
Sananda Tehuacán  
100.1.6

C. RAYMUNDO PEREZ PEREZMITRE  
SECRETARIO GENERAL



GOBIERNO MUNICIPAL  
Sananda Tehuacán  
2024-2027  
TESORERÍA MUNICIPAL  
200.1.7

C. ALBERTO LEONARDO FUENTES PACHECO  
TESORERO MUNICIPAL



GOBIERNO MUNICIPAL  
ELABORÓ 2024-2027  
Sananda Tehuacán  
DIRECCIÓN DE CONTABILIDAD E INGRESOS  
200.3.62

C. BONFILIO TORRES PERALTA  
CONTABILIDAD E INGRESOS

MUNICIPIO DE TEHUACÁN PUEBLA

INDICADORES DE POSTURA FISCAL  
Del 1 de Enero al 31 de Marzo de 2026  
(Cifras en Pesos)

Concepto	Estimado/ Aprobado	Devengado	Recaudado/ Pagado
I. Ingresos Presupuestarios (I = 1 + 2)	1,216,752,560.89	366,596,682.21	366,386,443.31
1. Ingresos del Gobierno de la Entidad Federativa o Municipio	1,216,752,560.89	366,596,682.21	366,386,443.31
2. Ingresos del Sector Paraestatal o Paramunicipal	0.00	0.00	0.00
II. Egresos Presupuestarios (II = 3 + 4)	1,216,752,560.89	326,180,302.19	316,324,182.56
3. Egresos del Gobierno de la Entidad Federativa o Municipio	1,216,752,560.89	326,180,302.19	316,324,182.56
4. Egresos del Sector Paraestatal o Paramunicipal	0.00	0.00	0.00
III. Balance presupuestario (Superávit o Déficit) (III = I - II)	0.00	40,416,380.02	50,062,260.75

Concepto	Estimado/ Aprobado	Devengado	Recaudado/ Pagado
III. Balance presupuestario (Superávit o Déficit)	0.00	40,416,380.02	50,062,260.75
IV. Intereses, Comisiones y Gastos de la Deuda	0.00	0.00	0.00
V. Balance Primario (Superávit o Déficit) (V = III - IV)	0.00	40,416,380.02	50,062,260.75

Concepto	Estimado/ Aprobado	Devengado	Recaudado/ Pagado
A. Financiamiento	0.00	0.00	0.00
B. Amortización de la deuda	0.00	0.00	0.00
C. Endeudamiento o desendeudamiento (C = A - B)	0.00	0.00	0.00

Bajo protesta de decir verdad declaramos que los Estados Financieros y sus notas, son razonablemente correctos y son responsabilidad del Emisor.

C. ALEJANDRO BARRIOS CHAVEZ  
PRESIDENTE MUNICIPAL

C. RAYMUNDO PÉREZ PEREZMITRE  
SECRETARIO GENERAL

C. ALBERTO LEONARDO FUENTES PACHECO  
TESORERO MUNICIPAL.

C. BONFILIO TORRES PERALTA  
DE CONTABILIDAD E INGRESOS (ELABORÓ)



*[Handwritten signature]*



*[Handwritten signature]*

